



Finanziato
dall'Unione europea
NextGenerationEU

COMUNE DI STRESA

CUP G67G22000040006



MENSA SCUOLA PRIMARIA VIA FOGAZZARO RISANAMENTO E POTENZIAMENTO CAPIENZA

Committenza:

COMUNE DI STRESA

Progetto:

PROGETTO ESECUTIVO

Elaborato:

PIANO DI MANUTENZIONE DELL'OPERA

Progettazione:

FALCIOLA ARCH. GIOVANNA
n.250 Ordine Architetti Pianificatori,
Paesaggisti e Conservatori Novara e VCO
FALCIOLA ING. FRANCO
n.123 Ordine Ingegneri VCO
Via Bonomelli n°16
28845 DOMODOSSOLA (VB)
tel/fax 0324 249322
email: studiotecnicofalciola@gmail.com

Coordinamento Sicurezza:

ALMA Ingegneria srl
sede Operativa
Via Vittorio Veneto n°144
27010 Santa Cristina e Bissone (PV)
RIZZI ING. MARCO

Visti:

Tavola n°:

C

Data: SETTEMBRE 2023

Agg:

Committenza:



Comune di Stresa
Provincia del Verbano Cusio Ossola

PIANO DI MANUTENZIONE

MANUALE D'USO

(Articolo 38 del D.P.R. 5 ottobre 2010, n.207)

OGGETTO: MENSA SCUOLA PRIMARIA VIA FOGAZZARO - RISANAMENTO E
POTENZIAMENTO CAPIENZA
CUP: G67G22000040006
COMMITTENTE: Comune di Stresa

11/09/2023, Domodossola

IL TECNICO

(Dott. Ing. Falciola Franco)

Studio Tecnico FALCIOLA

PIANO DI MANUTENZIONE

Comune di: **Comune di Stresa**

Provincia di: **Provincia del Verbano Cusio Ossola**

OGGETTO: MENSA SCUOLA PRIMARIA VIA FOGAZZARO - RISANAMENTO E
POTENZIAMENTO CAPIENZA

CUP: G67G22000040006

Vedi Relazione Tecnica Descrittiva allegata

Conformità ai criteri ambientali minimi

Il piano di manutenzione è conforme ai "**Criteri Ambientali Minimi**" (**CAM**), contenuti nel Decreto 23 giugno 2022.

Per ogni elemento manutenibile sono individuati i requisiti e i controlli necessari a preservare nel tempo le prestazioni ambientali dell'opera, obiettivo innovativo che si aggiunge a quelli già previsti per legge (conservazione della funzionalità, dell'efficienza, del valore economico e delle caratteristiche di qualità).

I livelli prestazionali dei CAM prevedono caratteristiche superiori a quelle prescritte dalle leggi nazionali e regionali vigenti, sono finalizzati alla riduzione dei consumi di energia e risorse naturali, e mirano al contenimento delle emissioni inquinanti.

Gli interventi manutentivi individuati prevedono l'utilizzo di materiali atossici, riciclati e rigenerabili, per la salvaguardia della salute umana e dell'ambiente e per la mitigazione degli impatti climalteranti.

Le prestazioni ambientali contenute nel seguente documento si riferiscono sia alle specifiche tecniche di base che a quelle premianti contenute nei CAM, tenendo conto anche del monitoraggio e del controllo della qualità dell'aria interna dell'opera.

CORPI D'OPERA:

- ° 01 RISANAMENTO E POTENZIAMENTO CAPIENZA MENSA SCUOLA PRIMARIA

RISANAMENTO E POTENZIAMENTO CAPIENZA MENZA SCUOLA PRIMARIA

UNITÀ TECNOLOGICHE:

- 01.01 Pareti interne
- 01.02 Pavimentazioni interne
- 01.03 Rivestimenti interni
- 01.04 Impianto di distribuzione acqua fredda e calda
- 01.05 Impianto di smaltimento acque reflue

Pareti interne

Insieme degli elementi tecnici verticali del sistema edilizio aventi funzione di dividere, conformare ed articolare gli spazi interni dell'organismo edilizio.

ELEMENTI MANUTENIBILI DELL'UNITÀ TECNOLOGICA:

- 01.01.01 Tramezzi in laterizio

Tramezzi in laterizio

Unità Tecnologica: 01.01

Pareti interne

Si tratta di pareti costituenti le partizioni interne verticali, realizzate mediante elementi forati di laterizio di spessore variabile (8-12 cm) legati con malta idraulica per muratura con giunti con andamento regolare con uno spessore di circa 6 mm. Le murature sono eseguite con elementi interi, posati a livello, e con giunti sfalsati rispetto ai sottostanti.

MODALITÀ DI USO CORRETTO:

Non compromettere l'integrità delle pareti.

ANOMALIE RISCONTRABILI

01.01.01.A01 Decolorazione

Alterazione cromatica della superficie

01.01.01.A02 Disgregazione

Decoesione caratterizzata da distacco di granuli o cristalli sotto minime sollecitazioni meccaniche.

01.01.01.A03 Distacco

Disgregazione e distacco di parti notevoli del materiale che può manifestarsi anche mediante espulsione di elementi prefabbricati dalla loro sede.

01.01.01.A04 Efflorescenze

Formazione di sostanze, generalmente di colore biancastro e di aspetto cristallino o polverulento o filamentoso, sulla superficie del manufatto. Nel caso di efflorescenze saline, la cristallizzazione può talvolta avvenire all'interno del materiale provocando spesso il distacco delle parti più superficiali: il fenomeno prende allora il nome di criptoefflorescenza o subefflorescenza.

01.01.01.A05 Erosione superficiale

Asportazione di materiale dalla superficie dovuta a processi di natura diversa. Quando sono note le cause di degrado, possono essere utilizzati anche termini come erosione per abrasione o erosione per corrosione (cause meccaniche), erosione per corrosione (cause chimiche e biologiche), erosione per usura (cause antropiche).

01.01.01.A06 Esfoliazione

Degradazione che si manifesta con distacco, spesso seguito da caduta, di uno o più strati superficiali subparalleli fra loro, generalmente causata dagli effetti del gelo.

01.01.01.A07 Fessurazioni

Presenza di rotture singole, ramificate, ortogonale o parallele all'armatura che possono interessare l'intero spessore del manufatto.

01.01.01.A08 Macchie e graffi

Imbrattamento della superficie con sostanze macchianti in grado di aderire e penetrare nel materiale.

01.01.01.A09 Mancanza

Caduta e perdita di parti del materiale del manufatto.

01.01.01.A10 Penetrazione di umidità

Comparsa di macchie di umidità dovute all'assorbimento di acqua.

01.01.01.A11 Polverizzazione

Decoesione che si manifesta con la caduta spontanea dei materiali sotto forma di polvere o granuli.

01.01.01.A12 Rigonfiamento

Variazione della sagoma che interessa l'intero spessore del materiale e che si manifesta soprattutto in elementi lastriformi. Ben riconoscibile essendo dato dal tipico andamento "a bolla" combinato all'azione della gravità.

01.01.01.A13 Scheggiature

Distacco di piccole parti di materiale lungo i bordi e gli spigoli degli elementi in calcestruzzo.

01.01.01.A14 Basso grado di riciclabilità

Utilizzo nelle fasi manutentive di materiali, elementi e componenti con un basso grado di riciclabilità.

01.01.01.A15 Assenza di etichettatura ecologica

Impiego di prodotti nelle fasi manutentive privi di etichettatura ecologica.

CONTROLLI ESEGUIBILI DALL'UTENTE

01.01.01.C01 Controllo generale delle parti a vista

Cadenza: ogni 12 mesi

Tipologia: Controllo a vista

Controllo del grado di usura delle parti in vista e di eventuali anomalie (distacchi, fessurazioni, rotture, rigonfiamenti, ecc.).

- Requisiti da verificare: 1) *Regolarità delle finiture*; 2) *Resistenza agli urti*; 3) *Resistenza meccanica per tramezzi in laterizio*.
- Anomalie riscontrabili: 1) *Decolorazione*; 2) *Disgregazione*; 3) *Distacco*; 4) *Efflorescenze*; 5) *Erosione superficiale*; 6) *Esfoliazione*; 7) *Fessurazioni*; 8) *Macchie e graffi*; 9) *Mancanza*; 10) *Penetrazione di umidità*; 11) *Polverizzazione*; 12) *Rigonfiamento*; 13) *Scheggiature*.

MANUTENZIONI ESEGUIBILI DALL'UTENTE

01.01.01.I01 Pulizia

Cadenza: quando occorre

Pulizia delle superfici e rimozione di sporcizia e macchie mediante ritocchi di pittura e/o ripristino dei rivestimenti.

Pavimentazioni interne

Le pavimentazioni fanno parte delle partizioni interne orizzontali e ne costituiscono l'ultimo strato funzionale. In base alla morfologia del rivestimento possono suddividersi in continue (se non sono nel loro complesso determinabili sia morfologicamente che dimensionalmente) e discontinue (quelle costituite da elementi con dimensioni e morfologia ben precise). La loro funzione, oltre a quella protettiva, è quella di permettere il transito ai fruitori dell'organismo edilizio e la relativa resistenza ai carichi. Importante è che la superficie finale dovrà risultare perfettamente piana con tolleranze diverse a secondo del tipo di rivestimento e della destinazione d'uso degli ambienti. Gli spessori variano in funzione al traffico previsto in superficie. La scelta degli elementi, il materiale, la posa, il giunto, le fughe, gli spessori, l'isolamento, le malte, i collanti, gli impasti ed i fissaggi variano in funzione degli ambienti e del loro impiego. Le pavimentazioni interne possono essere di tipo:

- cementizio;
- lapideo;
- resinoso;
- resiliente;
- tessile;
- ceramico;
- lapideo di cava;
- lapideo in conglomerato;
- ligneo.

ELEMENTI MANUTENIBILI DELL'UNITÀ TECNOLOGICA:

- 01.02.01 Rivestimenti ceramici
- 01.02.02 Battiscopa

Rivestimenti ceramici

Unità Tecnologica: 01.02

Pavimentazioni interne

Si tratta di rivestimenti che trovano il loro impiego nell'edilizia residenziale, ospedaliera, scolastica, industriale, ecc.. Le varie tipologie si differenziano per aspetti quali:

- materie prime e composizione dell'impasto;
- caratteristiche tecniche prestazionali;
- tipo di finitura superficiale;
- ciclo tecnologico di produzione;
- tipo di formatura;
- colore.

Tra i tipi più diffusi di rivestimenti ceramici presenti sul mercato, in tutti i formati (dimensioni, spessori, ecc.), con giunti aperti o chiusi e con o meno fughe, troviamo: cotto, cottoforte, monocottura rossa, monocottura chiara, monocotture speciali, gres rosso, gres ceramico e klinker. La posa può essere eseguita mediante l'utilizzo di malte o di colle.

MODALITÀ DI USO CORRETTO:

Per i rivestimenti ceramici la scelta del prodotto va fatta in funzione dell'ambiente di destinazione. Inoltre altrettanto rilevante risulta la posa in opera che è preferibile affidare ad imprese specializzate del settore. La manutenzione quindi varia a secondo del prodotto. In genere la pulibilità delle piastrelle è maggiore se maggiore è la compattezza e l'impermeabilità. Allo stesso modo le piastrelle smaltate a differenza di quelle non smaltate saranno più pulibili. Con il tempo l'usura tende alla formazione di microporosità superficiali compromettendo le caratteristiche di pulibilità. Per ambienti pubblici ed industriale è consigliabile l'impiego di rivestimenti ceramici non smaltati, a basso assorbimento d'acqua, antisdrucchiolo e con superfici con rilievi. Importante è che dalla posa trascorran almeno 30 giorni prima di sottoporre la pavimentazione a sollecitazioni. I controlli in genere si limitano ad ispezioni visive sullo stato superficiale dei rivestimenti, in particolare del grado di usura e di eventuali rotture o distacchi dalle superfici di posa.

ANOMALIE RISCONTRABILI

01.02.01.A01 Alterazione cromatica

Variazione di uno o più parametri che definiscono il colore.

01.02.01.A02 Degrado sigillante

Distacco e perdita di elasticità dei materiali utilizzati per le sigillature impermeabilizzanti e dei giunti.

01.02.01.A03 Deposito superficiale

Accumulo di pulviscolo atmosferico o di altri materiali estranei, di spessore variabile, poco coerente e poco aderente alla superficie del rivestimento.

01.02.01.A04 Disgregazione

Decoesione caratterizzata da distacco di granuli o cristalli sotto minime sollecitazioni meccaniche.

01.02.01.A05 Distacco

Disgregazione e distacco di parti notevoli del materiale che può manifestarsi anche mediante espulsione di elementi prefabbricati dalla loro sede.

01.02.01.A06 Erosione superficiale

Asportazione di materiale dalla superficie dovuta a processi di natura diversa. Quando sono note le cause di degrado, possono essere utilizzati anche termini come erosione per abrasione o erosione per corrasione (cause meccaniche), erosione per corrosione (cause chimiche e biologiche), erosione per usura (cause antropiche).

01.02.01.A07 Fessurazioni

Presenza di discontinuità nel materiale con distacchi macroscopici delle parti.

01.02.01.A08 Macchie e graffi

Imbrattamento della superficie con sostanze macchianti in grado di aderire e penetrare nel materiale.

01.02.01.A09 Mancanza

Caduta e perdita di parti del materiale del manufatto.

01.02.01.A10 Perdita di elementi

Perdita di elementi e parti del rivestimento.

01.02.01.A11 Scheggiature

Distacco di piccole parti di materiale lungo i bordi e gli spigoli delle lastre.

01.02.01.A12 Sollevamento e distacco dal supporto

Sollevamento e distacco dal supporto di uno o più elementi della pavimentazione.

01.02.01.A13 Basso grado di riciclabilità

Utilizzo nelle fasi manutentive di materiali, elementi e componenti con un basso grado di riciclabilità.

01.02.01.A14 Assenza di etichettatura ecologica

Impiego di prodotti nelle fasi manutentive privi di etichettatura ecologica.

CONTROLLI ESEGUIBILI DALL'UTENTE

01.02.01.C01 Controllo generale delle parti a vista

Cadenza: ogni 12 mesi

Tipologia: Controllo a vista

Controllo dello stato di conservazione delle finiture e verifica del grado di usura, di erosione e di brillantezza delle parti in vista ed in particolare dei giunti. Controllare l'uniformità dell'aspetto cromatico delle superfici e verifica della planarità generale. Riconcontro di eventuali anomalie (depositi, macchie, graffiti, abrasioni, efflorescenze, microfessurazioni, ecc.).

- Requisiti da verificare: 1) *Regolarità delle finiture*; 2) *Resistenza agli agenti aggressivi*; 3) *Resistenza meccanica*.
- Anomalie riscontrabili: 1) *Alterazione cromatica*; 2) *Degrado sigillante*; 3) *Deposito superficiale*; 4) *Disgregazione*; 5) *Distacco*; 6) *Erosione superficiale*; 7) *Fessurazioni*; 8) *Macchie e graffiti*; 9) *Mancaanza*; 10) *Perdita di elementi*; 11) *Scheggiate*; 12) *Sollevamento e distacco dal supporto*.

Elemento Manutenibile: 01.02.02

Battiscopa

Unità Tecnologica: 01.02

Pavimentazioni interne

I battiscopa rappresentano elementi di rivestimento che vanno a coprire la parte inferiore di una parete interna di un ambiente, in particolare nella zona del giunto, compresa tra la superficie della parete ed il pavimento, proteggendola da eventuali operazioni di pulizia.

Essi hanno la funzione di:

- giunzione, ossia di coprire il bordo irregolare situato tra la giunzione della pavimentazione ed il muro
- protettiva, ossia di proteggere la parete da azioni esterne (contatto di arredi con le pareti, contatto con attrezzature per pulizie, ecc..)
- decorativa.

Possono essere realizzati con materiali e dimensioni diverse (acciaio, alluminio, legno, ceramica, cotto, PVC, ecc.).

MODALITÀ DI USO CORRETTO:

Controllare periodicamente l'integrità delle superfici del rivestimento attraverso valutazioni visive mirate a riscontrare anomalie evidenti. Comunque affinché tali controlli risultino efficaci affidarsi a personale tecnico con esperienza.

ANOMALIE RISCONTRABILI

01.02.02.A01 Decolorazione

Alterazione cromatica della superficie.

01.02.02.A02 Deposito superficiale

Accumulo di pulviscolo atmosferico o di altri materiali estranei, di spessore variabile, poco coerente e poco aderente alla superficie del rivestimento.

01.02.02.A03 Disgregazione

Decoesione caratterizzata da distacco di granuli o cristalli sotto minime sollecitazioni meccaniche.

01.02.02.A04 Distacco

Disgregazione e distacco di parti notevoli del materiale che può manifestarsi anche mediante espulsione di elementi prefabbricati dalla loro sede.

01.02.02.A05 Efflorescenze

Formazione di sostanze, generalmente di colore biancastro e di aspetto cristallino o pulverulento o filamentoso, sulla superficie del manufatto. Nel caso di efflorescenze saline, la cristallizzazione può talvolta avvenire all'interno del materiale provocando spesso il distacco delle parti più superficiali: il fenomeno prende allora il nome di criptoefflorescenza o subefflorescenza.

01.02.02.A06 Erosione superficiale

Asportazione di materiale dalla superficie dovuta a processi di natura diversa. Quando sono note le cause di degrado, possono essere utilizzati anche termini come erosione per abrasione o erosione per corrosione (cause meccaniche), erosione per corrosione (cause chimiche e biologiche), erosione per usura (cause antropiche).

01.02.02.A07 Esfoliazione

Degradazione che si manifesta con distacco, spesso seguito da caduta, di uno o più strati superficiali subparalleli fra loro, generalmente causata dagli effetti del gelo.

01.02.02.A08 Fessurazioni

Presenza di rotture singole, ramificate, ortogonale o parallele all'armatura che possono interessare l'intero spessore del manufatto.

01.02.02.A09 Macchie e graffiti

Imbrattamento della superficie con sostanze macchianti in grado di aderire e penetrare nel materiale.

01.02.02.A10 Mancanza

Caduta e perdita di parti del materiale del manufatto.

01.02.02.A11 Penetrazione di umidità

Comparsa di macchie di umidità dovute all'assorbimento di acqua.

01.02.02.A12 Polverizzazione

Decoesione che si manifesta con la caduta spontanea dei materiali sotto forma di polvere o granuli.

01.02.02.A13 Rigonfiamento

Variazione della sagoma che interessa l'intero spessore del materiale e che si manifesta soprattutto in elementi lastriformi. Ben riconoscibile essendo dato dal tipico andamento "a bolla" combinato all'azione della gravità.

01.02.02.A14 Basso grado di riciclabilità

Utilizzo nelle fasi manutentive di materiali, elementi e componenti con un basso grado di riciclabilità.

CONTROLLI ESEGUIBILI DALL'UTENTE

01.02.02.C01 Controllo generale delle parti a vista

Cadenza: ogni 12 mesi

Tipologia: Controllo a vista

Controllo dello stato di conservazione delle finiture e verifica del grado di usura o di erosione delle parti in vista. Controllare l'uniformità dell'aspetto cromatico delle superfici. Riconcontro di eventuali anomalie (depositi, macchie, graffiti, efflorescenze, microfessurazioni, ecc.).

- Requisiti da verificare: 1) *Regolarità delle finiture.*
- Anomalie riscontrabili: 1) *Decolorazione;* 2) *Deposito superficiale;* 3) *Efflorescenze;* 4) *Macchie e graffiti.*

Rivestimenti interni

Si tratta di strati funzionali, facenti parte delle chiusure verticali, la cui funzione principale è quella di proteggere il sistema di chiusure interne dalle sollecitazioni interne degli edifici e di assicurare un aspetto uniforme ed ornamentale degli ambienti.

ELEMENTI MANUTENIBILI DELL'UNITÀ TECNOLOGICA:

- 01.03.01 Intonaco
- 01.03.02 Rivestimenti in ceramica

Intonaco

Unità Tecnologica: 01.03

Rivestimenti interni

Si tratta di un sottile strato di malta la cui funzione è quella di rivestimento nelle strutture edilizie. Svolge inoltre la funzione di protezione dai fattori ambientali e allo stesso tempo protettiva e decorativa. Il rivestimento a intonaco è comunque una superficie che va rinnovata periodicamente e in condizioni normali esso fornisce prestazioni accettabili per 20 - 30 anni. La malta per intonaco è costituita da leganti (cemento, calce idraulica, calce aerea, gesso), da inerti (sabbia) e da acqua nelle giuste proporzioni a seconda del tipo di intonaco; vengono, in alcuni casi, inoltre aggiunti all'impasto additivi che restituiscono all'intonaco particolari qualità a seconda del tipo d'impiego. Nell'intonaco tradizionale a tre strati il primo, detto rinzafo, svolge la funzione di aggrappo al supporto e di grossolano livellamento; il secondo, detto arriccio, costituisce il corpo dell'intonaco la cui funzione è di resistenza meccanica e di tenuta all'acqua; il terzo strato, detto finitura, rappresenta la finitura superficiale e contribuisce a creare una prima barriera la cui funzione è quella di opporsi alla penetrazione dell'acqua e delle sostanze aggressive. Gli intonaci per interni possono suddividersi in intonaci ordinari e intonaci speciali. A loro volta i primi possono ulteriormente suddividersi in intonaci miscelati in cantiere ed in intonaci premiscelati; i secondi invece in intonaci additivati, intonaci a stucco o lucidi, intonaci plastici o rivestimenti plastici continui ed infine intonaci monostrato.

MODALITÀ DI USO CORRETTO:

Controllare periodicamente l'integrità delle superfici del rivestimento attraverso valutazioni visive mirate a riscontrare anomalie evidenti (presenza di bolle e screpolature, macchie da umidità, ecc.). Comunque affinché tali controlli risultino efficaci affidarsi a personale tecnico con esperienza.

ANOMALIE RISCONTRABILI

01.03.01.A01 Bolle d'aria

Alterazione della superficie dell'intonaco caratterizzata dalla presenza di fori di grandezza e distribuzione irregolare, generati dalla formazione di bolle d'aria al momento della posa.

01.03.01.A02 Decolorazione

Alterazione cromatica della superficie.

01.03.01.A03 Deposito superficiale

Accumulo di pulviscolo atmosferico o di altri materiali estranei, di spessore variabile, poco coerente e poco aderente alla superficie del rivestimento.

01.03.01.A04 Disgregazione

Decoesione caratterizzata da distacco di granuli o cristalli sotto minime sollecitazioni meccaniche.

01.03.01.A05 Distacco

Disgregazione e distacco di parti notevoli del materiale che può manifestarsi anche mediante espulsione di elementi prefabbricati dalla loro sede.

01.03.01.A06 Efflorescenze

Formazione di sostanze, generalmente di colore biancastro e di aspetto cristallino o pulverulento o filamentoso, sulla superficie del manufatto. Nel caso di efflorescenze saline, la cristallizzazione può talvolta avvenire all'interno del materiale provocando spesso il distacco delle parti più superficiali: il fenomeno prende allora il nome di criptoefflorescenza o subefflorescenza.

01.03.01.A07 Erosione superficiale

Asportazione di materiale dalla superficie dovuta a processi di natura diversa. Quando sono note le cause di degrado, possono essere utilizzati anche termini come erosione per abrasione o erosione per corrasione (cause meccaniche), erosione per corrosione (cause chimiche e biologiche), erosione per usura (cause antropiche).

01.03.01.A08 Esfoliazione

Degradazione che si manifesta con distacco, spesso seguito da caduta, di uno o più strati superficiali subparalleli fra loro, generalmente causata dagli effetti del gelo.

01.03.01.A09 Fessurazioni

Presenza di rotture singole, ramificate, ortogonale o parallele all'armatura che possono interessare l'intero spessore del manufatto.

01.03.01.A10 Macchie e graffiti

Imbrattamento della superficie con sostanze macchianti in grado di aderire e penetrare nel materiale.

01.03.01.A11 Mancanza

Caduta e perdita di parti del materiale del manufatto.

01.03.01.A12 Penetrazione di umidità

Comparsa di macchie di umidità dovute all'assorbimento di acqua.

01.03.01.A13 Polverizzazione

Decoesione che si manifesta con la caduta spontanea dei materiali sotto forma di polvere o granuli.

01.03.01.A14 Rigonfiamento

Variazione della sagoma che interessa l'intero spessore del materiale e che si manifesta soprattutto in elementi lastriformi. Ben riconoscibile essendo dato dal tipico andamento "a bolla" combinato all'azione della gravità.

01.03.01.A15 Basso grado di riciclabilità

Utilizzo nelle fasi manutentive di materiali, elementi e componenti con un basso grado di riciclabilità.

01.03.01.A16 Assenza di etichettatura ecologica

Impiego di prodotti nelle fasi manutentive privi di etichettatura ecologica.

CONTROLLI ESEGUIBILI DALL'UTENTE

01.03.01.C01 Controllo generale delle parti a vista

Cadenza: ogni mese

Tipologia: Controllo a vista

Controllo dello stato di conservazione delle finiture e verifica del grado di usura delle parti in vista. Controllare l'uniformità dell'aspetto cromatico delle superfici. Riconoscimento di eventuali anomalie (bolle, screpolature, depositi, efflorescenze, microfessurazioni, ecc.) e/o difetti di esecuzione.

- Requisiti da verificare: 1) *Regolarità delle finiture.*
- Anomalie riscontrabili: 1) *Decolorazione;* 2) *Deposito superficiale;* 3) *Efflorescenze;* 4) *Macchie e graffi.*

Elemento Manutenibile: 01.03.02

Rivestimenti in ceramica

Unità Tecnologica: 01.03

Rivestimenti interni

I rivestimenti in ceramica sono caratterizzati dai diversi impasti di argilla, di lucidatura e finiture. Possono essere smaltate, lucide, opache, metallizzate, ecc.. La loro applicazione è indicata per pavimentazioni e muri di zone poco utilizzate anche se a differenza di quelle in porcellana hanno una maggiore resistenza ai colpi. Sono facilmente pulibili.

MODALITÀ DI USO CORRETTO:

Controllare periodicamente l'integrità delle superfici del rivestimento attraverso valutazioni visive mirate a riscontrare anomalie evidenti. Comunque affinché tali controlli risultino efficaci affidarsi a personale tecnico con esperienza.

ANOMALIE RISCONTRABILI

01.03.02.A01 Decolorazione

Alterazione cromatica della superficie.

01.03.02.A02 Deposito superficiale

Accumulo di pulviscolo atmosferico o di altri materiali estranei, di spessore variabile, poco coerente e poco aderente alla superficie del rivestimento.

01.03.02.A03 Disgregazione

Decoesione caratterizzata da distacco di granuli o cristalli sotto minime sollecitazioni meccaniche.

01.03.02.A04 Distacco

Disgregazione e distacco di parti notevoli del materiale che può manifestarsi anche mediante espulsione di elementi prefabbricati dalla loro sede.

01.03.02.A05 Macchie e graffi

Imbrattamento della superficie con sostanze macchianti in grado di aderire e penetrare nel materiale.

01.03.02.A06 Mancanza

Caduta e perdita di parti del materiale del manufatto.

01.03.02.A07 Basso grado di riciclabilità

Utilizzo nelle fasi manutentive di materiali, elementi e componenti con un basso grado di riciclabilità.

01.03.02.C01 Controllo generale delle parti a vista

Cadenza: ogni 12 mesi

Tipologia: Controllo a vista

Controllo dello stato di conservazione delle finiture e verifica del grado di usura o di erosione delle parti in vista ed in particolare dei giunti. Controllare l'uniformità dell'aspetto cromatico delle superfici. Ricontro di eventuali anomalie (depositi, macchie, graffiti, ecc.).

- Requisiti da verificare: *1) Regolarità delle finiture.*
- Anomalie riscontrabili: *1) Decolorazione; 2) Deposito superficiale; 3) Macchie e graffiti.*

Impianto di distribuzione acqua fredda e calda

L'impianto di distribuzione dell'acqua fredda e calda consente l'utilizzazione di acqua nell'ambito degli spazi interni del sistema edilizio o degli spazi esterni connessi. L'impianto è generalmente costituito dai seguenti elementi tecnici:

- allacciamenti, che hanno la funzione di collegare la rete principale (acquedotto) alle reti idriche d'utenza;
- macchine idrauliche, che hanno la funzione di controllare sia le caratteristiche fisico-chimiche, microbiologiche, ecc. dell'acqua da erogare sia le condizioni di pressione per la distribuzione in rete;
- accumuli, che assicurano una riserva idrica adeguata alle necessità degli utenti consentendo il corretto funzionamento delle macchine idrauliche e/o dei riscaldatori;
- riscaldatori, che hanno la funzione di elevare la temperatura dell'acqua fredda per consentire di soddisfare le necessità degli utenti;
- reti di distribuzione acqua fredda e/o calda, aventi la funzione di trasportare l'acqua fino ai terminali di erogazione;
- reti di ricircolo dell'acqua calda, che hanno la funzione di mantenere in costante circolazione l'acqua calda in modo da assicurarne l'erogazione alla temperatura desiderata;
- apparecchi sanitari e rubinetteria che consentono agli utenti di utilizzare acqua calda e/o fredda per soddisfare le proprie esigenze.

ELEMENTI MANUTENIBILI DELL'UNITÀ TECNOLOGICA:

- ° 01.04.01 Tubi in polietilene alta densità (PEAD)

Tubi in polietilene alta densità (PEAD)

Unità Tecnologica: 01.04

Impianto di distribuzione acqua fredda e calda

I tubi in polietilene ad alta densità (comunemente identificati con la sigla PEAD) sono ottenuti mescolando polimeri di etilene. I materiali ottenuti da tale processo sono classificati in due categorie a seconda della resistenza alla pressione interna in PE A e PE B.

MODALITÀ DI USO CORRETTO:

I materiali utilizzati per la realizzazione dei tubi destinati al trasporto dell'acqua potabile devono possedere caratteristiche tecniche rispondenti alle prescrizioni igienico sanitarie del Ministero della Sanità. Evitare di introdurre all'interno delle tubazioni oggetti che possano comprometterne il buon funzionamento. Non immettere fluidi con pressione superiore a quella consentita per il tipo di tubazione utilizzata.

ANOMALIE RISCONTRABILI

01.04.01.A01 Alterazioni cromatiche

Presenza di macchie con conseguente variazione della tonalità dei colori e scomparsa del colore originario.

01.04.01.A02 Deformazione

Cambiamento della forma iniziale con imbarcamento degli elementi e relativa irregolarità della sovrapposizione degli stessi.

01.04.01.A03 Difetti ai raccordi o alle connessioni

Perdite del fluido in prossimità di raccordi dovute a errori o sconnessioni delle giunzioni.

01.04.01.A04 Mancanza certificazione ecologica

Mancanza o perdita delle caratteristiche ecologiche dell'elemento.

Impianto di smaltimento acque reflue

L'impianto di smaltimento acque reflue è l'insieme degli elementi tecnici aventi funzione di eliminare le acque usate e di scarico dell'impianto idrico sanitario e convogliarle verso le reti esterne di smaltimento. Gli elementi dell'impianto di smaltimento delle acque reflue devono essere autopulibili per assicurare la funzionalità dell'impianto evitando la formazione di depositi sul fondo dei condotti e sulle pareti delle tubazioni. Al fine di concorrere ad assicurare i livelli prestazionali imposti dalla normativa per il controllo del rumore è opportuno dimensionare le tubazioni di trasporto dei fluidi in modo che la velocità di tali fluidi non superi i limiti imposti dalla normativa.

ELEMENTI MANUTENIBILI DELL'UNITÀ TECNOLOGICA:

- ° 01.05.01 Tubazioni in polietilene (PE)
- ° 01.05.02 Stazioni di sollevamento

Tubazioni in polietilene (PE)

Unità Tecnologica: 01.05

Impianto di smaltimento acque reflue

Le tubazioni dell'impianto di smaltimento delle acque provvedono allo sversamento dell'acqua nei collettori fognari o nelle vasche di accumulo, se presenti. Possono essere realizzate in polietilene.

Il polietilene si forma dalla polimerizzazione dell'etilene e per gli acquedotti e le fognature se ne usa il tipo ad alta densità. Grazie alla sua perfetta impermeabilità si adopera nelle condutture subacquee e per la sua flessibilità si utilizza nei sifoni. Di solito l'aggiunta di nerofumo e di stabilizzatori preserva i materiali in PE dall'invecchiamento e dalle alterazioni provocate dalla luce e dal calore. Per i tubi a pressione le giunzioni sono fatte o con raccordi mobili a vite in PE, ottone, alluminio, ghisa malleabile, o attraverso saldatura a 200° C con termoelementi e successiva pressione a 1,5-2 kg/cm² della superficie da saldare, o con manicotti pressati con filettatura interna a denti di sega.

MODALITÀ DI USO CORRETTO:

I tubi in materiale plastico devono rispondere alle norme specifiche per il tipo di materiale utilizzato per la loro realizzazione.

ANOMALIE RISCONTRABILI

01.05.01.A01 Accumulo di grasso

Accumulo di grasso che si deposita sulle pareti dei condotti.

01.05.01.A02 Difetti ai raccordi o alle connessioni

Perdite del fluido in prossimità di raccordi dovute a errori o sconnessioni delle giunzioni.

01.05.01.A03 Erosione

Erosione del suolo all'esterno dei tubi che è solitamente causata dall'infiltrazione di terra.

01.05.01.A04 Incrostazioni

Accumulo di depositi minerali sulle pareti dei condotti.

01.05.01.A05 Odori sgradevoli

Setticità delle acque di scarico che può produrre odori sgradevoli accompagnati da gas letali o esplosivi e aggressioni chimiche rischiose per la salute delle persone.

01.05.01.A06 Penetrazione di radici

Penetrazione all'interno dei condotti di radici vegetali che provocano intasamento del sistema.

01.05.01.A07 Sedimentazione

Accumulo di depositi minerali sul fondo dei condotti che può causare l'ostruzione delle condotte.

01.05.01.A08 Difetti di stabilità

Perdita delle caratteristiche di stabilità dell'elemento con conseguenti possibili pericoli per gli utenti.

Stazioni di sollevamento

Unità Tecnologica: 01.05

Impianto di smaltimento acque reflue

Le stazioni di sollevamento (comunemente denominate stazioni di pompaggio) sono le apparecchiature utilizzate per convogliare le acque di scarico attraverso una tubazione di sollevamento per portarle in superficie. Le stazioni di pompaggio sono talora necessarie nelle connessioni di scarico e nei collettori di fognatura a gravità al fine di evitare profondità di posa eccessive o di drenare le zone sotto quota. Possono, inoltre, essere necessarie per troppopieni di collettori misti o recapiti intermedi per far confluire le acque di scarico negli impianti di trattamento o nei corpi ricettori.

Le pompe per sollevare le acque di fognatura devono essere abbondantemente insensibili alle sostanze ingombranti presenti in sospensione nei liquami; al fine di scongiurare il pericolo di ostruzioni sono opportune sezioni di flusso attraverso le pompe il più semplice e larghe possibile.

MODALITÀ DI USO CORRETTO:

La struttura delle pompe deve essere molto robusta e resistente alla corrosione e all'abrasione da parte delle sostanze presenti nell'acqua. La ghisa sferoidale a grana fine è un materiale adeguatamente resistente per le acque di scarico di tipo comune; per la girante e le altre parti più sollecitate si adoperano spesso leghe di ghisa con piccole quantità di cromo, nichel e manganese. In presenza di acque molto corrosive si adoperano leghe in ghisa-bronzo. Per l'albero è adatto un acciaio Martin-Siemens con cuscinetti in acciaio cromato. Per la sicurezza dell'impianto è opportuno prevedere un numero adeguato di unità di riserva. Nelle specifiche per la pompa o per il gruppo di pompaggio, deve essere prestata particolare attenzione agli aspetti particolari delle condizioni ambientali e/o di lavoro quali:

- temperatura anormale;
- umidità elevata;
- atmosfere corrosive;
- zone a rischio di esplosione e/o incendio;
- polvere, tempeste di sabbia;
- terremoti ed altre condizioni esterne imposte di tipo simile;
- vibrazioni;
- altitudine;
- inondazioni.

Tipo di liquido da pompare, quale: -liquido pompato (Denominazione), -miscela (Analisi), -contenuto di solidi (contenuto di materia allo stato solido), -gassoso (contenuto).

Proprietà del liquido nel momento in cui è pompato, quali:

- infiammabile;
- tossico;
- corrosivo;
- abrasivo;
- cristallizzante;
- polimerizzante;
- viscosità.

ANOMALIE RISCONTRABILI

01.05.02.A01 Difetti ai raccordi o alle connessioni

Perdite del fluido in prossimità di raccordi dovute a errori o sconnessioni delle giunzioni.

01.05.02.A02 Difetti delle griglie

Rottura delle griglie per cui si verificano introduzioni di materiale di risulta.

01.05.02.A03 Difetti di funzionamento delle valvole

Difetti di funzionamento delle valvole dovuti ad errori di posa in opera o al cattivo dimensionamento delle stesse.

01.05.02.A04 Erosione

Erosione del suolo all'esterno dei tubi che è solitamente causata dall'infiltrazione di terra.

01.05.02.A05 Odori sgradevoli

Setticidia delle acque di scarico che può produrre odori sgradevoli accompagnati da gas letali o esplosivi e aggressioni chimiche rischiose per la salute delle persone.

01.05.02.A06 Perdite di carico

Perdite di carico di esercizio delle valvole dovute a cattivo funzionamento delle stesse.

01.05.02.A07 Perdite di olio

Perdite d'olio dalle valvole che si manifestano con macchie di olio sul pavimento.

01.05.02.A08 Rumorosità

Eccessivo livello del rumore prodotto dalle pompe di sollevamento durante il loro normale funzionamento.

01.05.02.A09 Sedimentazione

Accumulo di depositi minerali sul fondo dei condotti che può causare l'ostruzione delle condotte.

01.05.02.A10 Difetti di stabilità

Perdita delle caratteristiche di stabilità dell'elemento con conseguenti possibili pericoli per gli utenti.



Comune di Stresa
Provincia del Verbano Cusio Ossola

PIANO DI MANUTENZIONE

**MANUALE DI
MANUTENZIONE**

(Articolo 38 del D.P.R. 5 ottobre 2010, n.207)

OGGETTO: MENSA SCUOLA PRIMARIA VIA FOGAZZARO - RISANAMENTO E
POTENZIAMENTO CAPIENZA
COMMITTENTE: CUP: G67G22000040006
Comune di Stresa

11/09/2023, Domodossola

IL TECNICO

(Dott. Ing. Falciola Franco)

Studio Tecnico FALCIOLA

ManTus-P by Guido Cianciulli - Copyright ACCA software S.p.A.

PIANO DI MANUTENZIONE

Comune di: **Comune di Stresa**

Provincia di: **Provincia del Verbano Cusio Ossola**

OGGETTO: MENSA SCUOLA PRIMARIA VIA FOGAZZARO - RISANAMENTO E
POTENZIAMENTO CAPIENZA

CUP: G67G22000040006

Vedi Relazione Tecnica Descrittiva allegata

Conformità ai criteri ambientali minimi

Il piano di manutenzione è conforme ai "**Criteri Ambientali Minimi**" (**CAM**), contenuti nel Decreto 23 giugno 2022.

Per ogni elemento manutenibile sono individuati i requisiti e i controlli necessari a preservare nel tempo le prestazioni ambientali dell'opera, obiettivo innovativo che si aggiunge a quelli già previsti per legge (conservazione della funzionalità, dell'efficienza, del valore economico e delle caratteristiche di qualità).

I livelli prestazionali dei CAM prevedono caratteristiche superiori a quelle prescritte dalle leggi nazionali e regionali vigenti, sono finalizzati alla riduzione dei consumi di energia e risorse naturali, e mirano al contenimento delle emissioni inquinanti.

Gli interventi manutentivi individuati prevedono l'utilizzo di materiali atossici, riciclati e rigenerabili, per la salvaguardia della salute umana e dell'ambiente e per la mitigazione degli impatti climalteranti.

Le prestazioni ambientali contenute nel seguente documento si riferiscono sia alle specifiche tecniche di base che a quelle premianti contenute nei CAM, tenendo conto anche del monitoraggio e del controllo della qualità dell'aria interna dell'opera.

CORPI D'OPERA:

- ° 01 RISANAMENTO E POTENZIAMENTO CAPIENZA MENSA SCUOLA PRIMARIA

RISANAMENTO E POTENZIAMENTO CAPIENZA MENZA SCUOLA PRIMARIA

UNITÀ TECNOLOGICHE:

- 01.01 Pareti interne
- 01.02 Pavimentazioni interne
- 01.03 Rivestimenti interni
- 01.04 Impianto di distribuzione acqua fredda e calda
- 01.05 Impianto di smaltimento acque reflue

Pareti interne

Insieme degli elementi tecnici verticali del sistema edilizio aventi funzione di dividere, conformare ed articolare gli spazi interni dell'organismo edilizio.

REQUISITI E PRESTAZIONI (UT)

01.01.R01 Regolarità delle finiture

Classe di Requisiti: Visivi

Classe di Esigenza: Aspetto

Le pareti debbono avere gli strati superficiali in vista privi di difetti, fessurazioni, scagliature o screpolature superficiali e/o comunque esenti da caratteri che possano rendere difficile la lettura formale.

Prestazioni:

Le superfici delle pareti interne non devono presentare anomalie e/o comunque fessurazioni, screpolature, sbollature superficiali, ecc.. Le tonalità dei colori dovranno essere omogenee e non evidenziare eventuali tracce di ripresa di colore e/o comunque di ritocchi.

Livello minimo della prestazione:

I livelli minimi variano in funzione delle varie esigenze di aspetto come: la planarità; l'assenza di difetti superficiali; l'omogeneità di colore; l'omogeneità di brillantezza; l'omogeneità di insudiciamento, ecc..

01.01.R02 Resistenza agli urti

Classe di Requisiti: Di stabilità

Classe di Esigenza: Sicurezza

Le pareti debbono essere in grado di sopportare urti (definiti dall'energia cinetica di urti-tipo o convenzionali di corpi duri, come di oggetti scagliati, o molli, come il peso di un corpo che cade) che non debbono compromettere la stabilità della parete, né provocare il distacco di elementi o frammenti pericolosi a carico degli utenti.

Prestazioni:

Le pareti non devono manifestare segni di deterioramento e/o deformazioni permanenti a carico delle finiture (tinteggiatura, rivestimento pellicolare, ecc.) con pericolo di cadute di frammenti di materiale, se sottoposte alle azioni di urti sulla faccia esterna e su quella interna.

Livello minimo della prestazione:

Le pareti devono resistere all'azione di urti sulla faccia interna, prodotti secondo le modalità riportate di seguito che corrispondono a quelle previste dalla norma UNI 9269 P:

- Tipo di prova: Urto con corpo duro;
Massa del corpo [Kg] = 0,5;
Energia d'urto applicata [J] = 3;
Note: - ;
- Tipo di prova: Urto con corpo molle di grandi dimensioni;
Massa del corpo [Kg] = 50;
Energia d'urto applicata [J] = 300;
Note: Non necessario, per la faccia esterna, oltre il piano terra;
- Tipo di prova: Urto con corpo molle di piccole dimensioni;
Massa del corpo [Kg] = 3;
Energia d'urto applicata [J] = 60 - 10 - 30;
Note: Superficie esterna, al piano terra.

01.01.R03 Utilizzo di materiali, elementi e componenti ad elevato potenziale di riciclabilità

Classe di Requisiti: Utilizzo razionale delle risorse

Classe di Esigenza: Salvaguardia ambiente

Utilizzo di materiali, elementi e componenti con un elevato grado di riciclabilità

Prestazioni:

Nelle scelte progettuali di materiali, elementi e componenti si dovrà tener conto del loro grado di riciclabilità in funzione dell'ubicazione del cantiere, del loro ciclo di vita, degli elementi di recupero, ecc.

Livello minimo della prestazione:

Calcolare la percentuale di materiali da avviare ai processi di riciclaggio. Determinare la percentuale in termini di quantità (kg) o di superficie (mq) di materiale impiegato nell'elemento tecnico in relazione all'unità funzionale assunta.

01.01.R04 Certificazione ecologica

Classe di Requisiti: Di salvaguardia dell'ambiente

Classe di Esigenza: Salvaguardia ambiente

I prodotti, elementi, componenti e materiali dovranno essere dotati di etichettatura ecologica o di dichiarazione ambientale.

Prestazioni:

I prodotti, elementi, componenti e materiali, dovranno presentare almeno una delle tipologie ambientali riportate:

- TIPO I: Etichette ecologiche volontarie basate su un sistema multicriteria che considera l'intero ciclo di vita del prodotto, sottoposte a certificazione esterna da parte di un ente indipendente (tra queste rientra, ad esempio, il marchio europeo di qualità ecologica ECOLABEL). (ISO 14024);
- TIPO II: Etichette ecologiche che riportano auto-dichiarazioni ambientali da parte di produttori, importatori o distributori di prodotti, senza che vi sia l'intervento di un organismo indipendente di certificazione (tra le quali: "Riciclabile", "Compostabile", ecc.). (ISO 14021);
- TIPO III: Etichette ecologiche che riportano dichiarazioni basate su parametri stabiliti e che contengono una quantificazione degli impatti ambientali associati al ciclo di vita del prodotto calcolato attraverso un sistema LCA. Sono sottoposte a un controllo indipendente e presentate in forma chiara e confrontabile. Tra di esse rientrano, ad esempio, le "Dichiarazioni Ambientali di Prodotto". (ISO 14025).

Livello minimo della prestazione:

Possesso di etichettatura ecologica o di dichiarazione ambientale dei prodotti impiegati.

ELEMENTI MANUTENIBILI DELL'UNITÀ TECNOLOGICA:

- ° 01.01.01 Tramezzi in laterizio

Tramezzi in laterizio

Unità Tecnologica: 01.01

Pareti interne

Si tratta di pareti costituenti le partizioni interne verticali, realizzate mediante elementi forati di laterizio di spessore variabile (8-12 cm) legati con malta idraulica per muratura con giunti con andamento regolare con uno spessore di circa 6 mm. Le murature sono eseguite con elementi interi, posati a livello, e con giunti sfalsati rispetto ai sottostanti.

REQUISITI E PRESTAZIONI (EM)

01.01.01.R01 Resistenza meccanica per tramezzi in laterizio

Classe di Requisiti: Di stabilità

Classe di Esigenza: Sicurezza

Le pareti devono contrastare in modo efficace la manifestazione di eventuali rotture, o deformazioni rilevanti, causate dall'azione di possibili sollecitazioni.

Prestazioni:

Le pareti devono essere idonee a contrastare in modo concreto il prodursi di eventuali rotture o deformazioni rilevanti in conseguenza dell'azione di sollecitazioni meccaniche che possono in un certo modo comprometterne la durata e la funzionalità nel tempo e costituire pericolo per la sicurezza degli utenti. A tal fine si considerano le seguenti azioni: carichi dovuti al peso proprio, carichi di esercizio, sollecitazioni sismiche, carichi provocati da dilatazioni termiche, eventuali assestamenti e deformazioni di strutturali.

Livello minimo della prestazione:

La resistenza caratteristica a compressione, riferita alla sezione netta delle pareti e delle costolature deve risultare non minore di:

- 30 N/mm² nella direzione dei fori;
- 15 N/mm² nella direzione trasversale ai fori;
- per i blocchi di cui alla categoria a2), e di:
- 15 N/mm² nella direzione dei fori;
- 5 N/mm² nella direzione trasversale ai fori; per i blocchi di cui alla categoria a1).

La resistenza caratteristica a trazione per flessione dovrà essere non minore di:

- 10 N/mm² per i blocchi di tipo a2);
- 7 N/mm² per i blocchi di tipo a1).

Per una analisi più approfondita dei livelli minimi rispetto ai vari componenti e materiali costituenti le pareti interne si rimanda comunque alle prescrizioni di legge e di normative vigenti in materia.

ANOMALIE RISCONTRABILI

01.01.01.A01 Decolorazione

Alterazione cromatica della superficie

01.01.01.A02 Disgregazione

Decoesione caratterizzata da distacco di granuli o cristalli sotto minime sollecitazioni meccaniche.

01.01.01.A03 Distacco

Disgregazione e distacco di parti notevoli del materiale che può manifestarsi anche mediante espulsione di elementi prefabbricati dalla loro sede.

01.01.01.A04 Efflorescenze

Formazione di sostanze, generalmente di colore biancastro e di aspetto cristallino o polverulento o filamentoso, sulla superficie del manufatto. Nel caso di efflorescenze saline, la cristallizzazione può talvolta avvenire all'interno del materiale provocando spesso il distacco delle parti più superficiali: il fenomeno prende allora il nome di criptoefflorescenza o subefflorescenza.

01.01.01.A05 Erosione superficiale

Asportazione di materiale dalla superficie dovuta a processi di natura diversa. Quando sono note le cause di degrado, possono essere utilizzati anche termini come erosione per abrasione o erosione per corrasione (cause meccaniche), erosione per corrosione (cause chimiche e biologiche), erosione per usura (cause antropiche).

01.01.01.A06 Esfoliazione

Degradazione che si manifesta con distacco, spesso seguito da caduta, di uno o più strati superficiali subparalleli fra loro, generalmente causata dagli effetti del gelo.

01.01.01.A07 Fessurazioni

Presenza di rotture singole, ramificate, ortogonale o parallele all'armatura che possono interessare l'intero spessore del manufatto.

01.01.01.A08 Macchie e graffi

Imbrattamento della superficie con sostanze macchianti in grado di aderire e penetrare nel materiale.

01.01.01.A09 Mancanza

Caduta e perdita di parti del materiale del manufatto.

01.01.01.A10 Penetrazione di umidità

Comparsa di macchie di umidità dovute all'assorbimento di acqua.

01.01.01.A11 Polverizzazione

Decoesione che si manifesta con la caduta spontanea dei materiali sotto forma di polvere o granuli.

01.01.01.A12 Rigonfiamento

Variazione della sagoma che interessa l'intero spessore del materiale e che si manifesta soprattutto in elementi lastriformi. Ben riconoscibile essendo dato dal tipico andamento "a bolla" combinato all'azione della gravità.

01.01.01.A13 Scheggiature

Distacco di piccole parti di materiale lungo i bordi e gli spigoli degli elementi in calcestruzzo.

01.01.01.A14 Basso grado di riciclabilità

Utilizzo nelle fasi manutentive di materiali, elementi e componenti con un basso grado di riciclabilità.

01.01.01.A15 Assenza di etichettatura ecologica

Impiego di prodotti nelle fasi manutentive privi di etichettatura ecologica.

CONTROLLI ESEGUIBILI DA PERSONALE SPECIALIZZATO

01.01.01.C01 Controllo del grado di riciclabilità (CAM)

Cadenza: quando occorre

Tipologia: Controllo

Controllare che nelle fasi manutentive vengano impiegati materiali, elementi e componenti con un elevato grado di riciclabilità.

- Requisiti da verificare: 1) *Utilizzo di materiali, elementi e componenti ad elevato potenziale di riciclabilità.*
- Anomalie riscontrabili: 1) *Basso grado di riciclabilità.*
- Ditte specializzate: *Tecnici di livello superiore.*

01.01.01.C02 Verifica etichettatura ecologica (CAM)

Cadenza: quando occorre

Tipologia: Verifica

Verificare che i prodotti utilizzati nelle fasi manutentive siano dotati di etichettatura ecologica.

- Requisiti da verificare: 1) *Certificazione ecologica.*
- Anomalie riscontrabili: 1) *Assenza di etichettatura ecologica.*
- Ditte specializzate: *Tecnici di livello superiore.*

MANUTENZIONI ESEGUIBILI DA PERSONALE SPECIALIZZATO

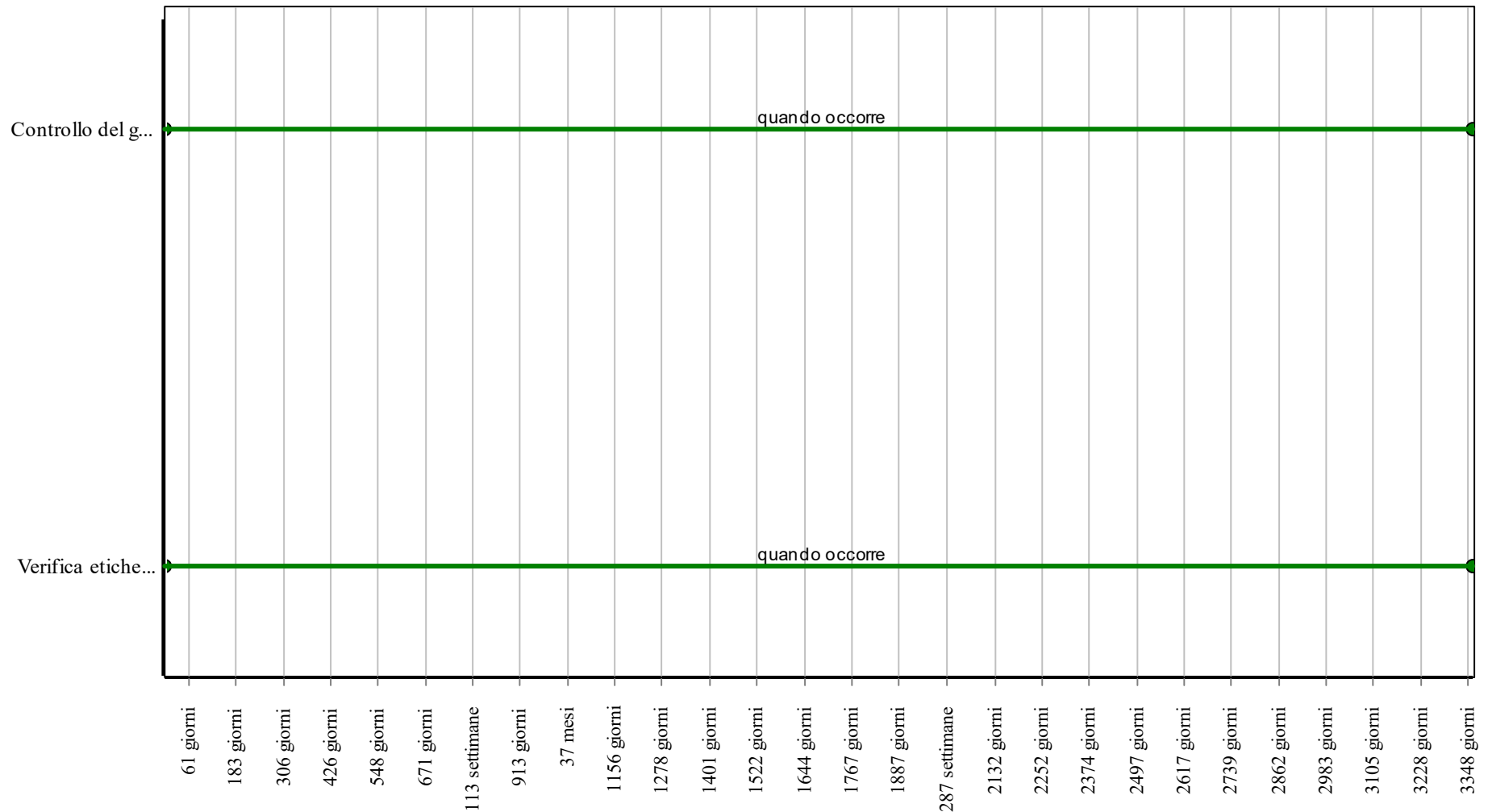
01.01.01.I01 Riparazione

Cadenza: quando occorre

Riparazione di eventuali fessurazioni o crepe mediante la chiusura delle stesse con malta. Riparazione e rifacimento dei rivestimenti.

- Ditte specializzate: *Muratore.*

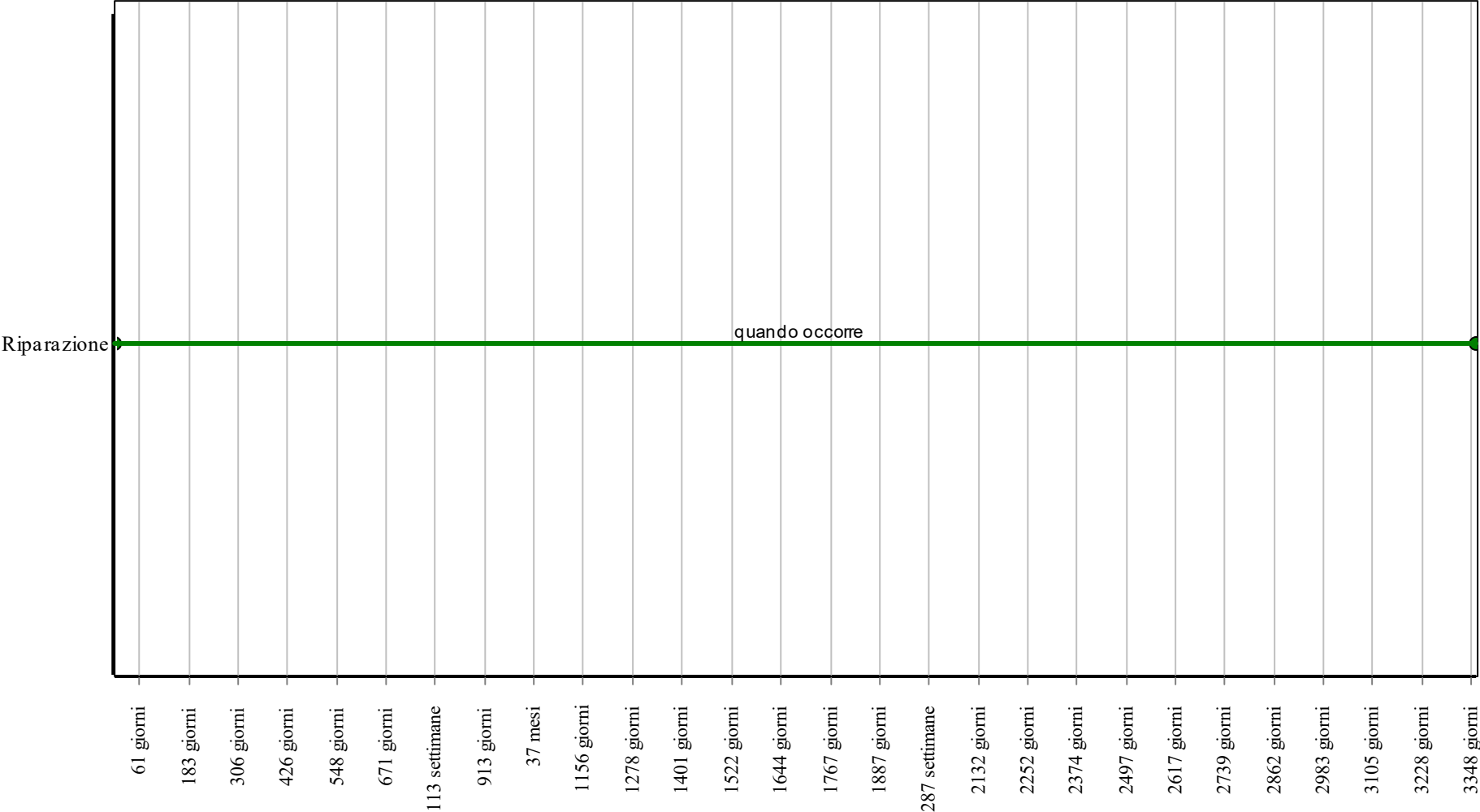
Controlli: Tramezzi in laterizio



Corpo d'Opera: RISANAMENTO E POTENZIAMENTO CAPIENZA MENSA SCUOLA PRIMARIA

Unità Tecnologica: Pareti interne

Interventi: Tramezzi in laterizio



Corpo d'Opera: RISANAMENTO E POTENZIAMENTO CAPIENZA MENSA SCUOLA PRIMARIA

Unità Tecnologica: Pareti interne

Pavimentazioni interne

Le pavimentazioni fanno parte delle partizioni interne orizzontali e ne costituiscono l'ultimo strato funzionale. In base alla morfologia del rivestimento possono suddividersi in continue (se non sono nel loro complesso determinabili sia morfologicamente che dimensionalmente) e discontinue (quelle costituite da elementi con dimensioni e morfologia ben precise). La loro funzione, oltre a quella protettiva, è quella di permettere il transito ai fruitori dell'organismo edilizio e la relativa resistenza ai carichi. Importante è che la superficie finale dovrà risultare perfettamente piana con tolleranze diverse a secondo del tipo di rivestimento e della destinazione d'uso degli ambienti. Gli spessori variano in funzione al traffico previsto in superficie. La scelta degli elementi, il materiale, la posa, il giunto, le fughe, gli spessori, l'isolamento, le malte, i collanti, gli impasti ed i fissaggi variano in funzione degli ambienti e del loro impiego. Le pavimentazioni interne possono essere di tipo:

- cementizio;
- lapideo;
- resinoso;
- resiliente;
- tessile;
- ceramico;
- lapideo di cava;
- lapideo in conglomerato;
- ligneo.

REQUISITI E PRESTAZIONI (UT)

01.02.R01 Regolarità delle finiture

Classe di Requisiti: Visivi

Classe di Esigenza: Aspetto

Le pavimentazioni debbono avere gli strati superficiali in vista privi di difetti, fessurazioni, scagliature o screpolature superficiali e/o comunque esenti da caratteri che possano rendere difficile la lettura formale.

Prestazioni:

Le superfici delle pavimentazioni non devono presentare fessurazioni a vista, né screpolature o sbollature superficiali. Le coloriture devono essere omogenee e non presentare tracce di ripresa di colore, che per altro saranno tollerate solamente su grandi superfici. Nel caso di rivestimenti ceramici valgono le specifiche relative alle caratteristiche dimensionali e di aspetto di cui alla norma UNI EN ISO 10545-2.

Livello minimo della prestazione:

I livelli minimi variano in funzione delle varie esigenze di aspetto come: la planarità; l'assenza di difetti superficiali; l'omogeneità di colore; l'omogeneità di brillantezza; l'omogeneità di insudiciamento, ecc..

01.02.R02 Utilizzo di materiali, elementi e componenti ad elevato potenziale di riciclabilità

Classe di Requisiti: Utilizzo razionale delle risorse

Classe di Esigenza: Salvaguardia ambiente

Utilizzo di materiali, elementi e componenti con un elevato grado di riciclabilità

Prestazioni:

Nelle scelte progettuali di materiali, elementi e componenti si dovrà tener conto del loro grado di riciclabilità in funzione dell'ubicazione del cantiere, del loro ciclo di vita, degli elementi di recupero, ecc.

Livello minimo della prestazione:

Calcolare la percentuale di materiali da avviare ai processi di riciclaggio. Determinare la percentuale in termini di quantità (kg) o di superficie (mq) di materiale impiegato nell'elemento tecnico in relazione all'unità funzionale assunta.

01.02.R03 Certificazione ecologica

Classe di Requisiti: Di salvaguardia dell'ambiente

Classe di Esigenza: Salvaguardia ambiente

I prodotti, elementi, componenti e materiali dovranno essere dotati di etichettatura ecologica o di dichiarazione ambientale.

Prestazioni:

I prodotti, elementi, componenti e materiali, dovranno presentare almeno una delle tipologie ambientali riportate:

- TIPO I: Etichette ecologiche volontarie basate su un sistema multicriteri che considera l'intero ciclo di vita del prodotto, sottoposte a certificazione esterna da parte di un ente indipendente (tra queste rientra, ad esempio, il marchio europeo di qualità ecologica ECOLABEL). (ISO 14024);
- TIPO II: Etichette ecologiche che riportano auto-dichiarazioni ambientali da parte di produttori, importatori o distributori di prodotti, senza che vi sia l'intervento di un organismo indipendente di certificazione (tra le quali: "Riciclabile", "Compostabile", ecc.). (ISO 14021);
- TIPO III: Etichette ecologiche che riportano dichiarazioni basate su parametri stabiliti e che contengono una quantificazione degli impatti ambientali associati al ciclo di vita del prodotto calcolato attraverso un sistema LCA. Sono sottoposte a un controllo indipendente e presentate in forma chiara e confrontabile. Tra di esse rientrano, ad esempio, le "Dichiarazioni Ambientali di Prodotto". (ISO 14025).

Livello minimo della prestazione:

Possesso di etichettatura ecologica o di dichiarazione ambientale dei prodotti impiegati.

ELEMENTI MANUTENIBILI DELL'UNITÀ TECNOLOGICA:

- 01.02.01 Rivestimenti ceramici
- 01.02.02 Battiscopa

Rivestimenti ceramici

Unità Tecnologica: 01.02

Pavimentazioni interne

Si tratta di rivestimenti che trovano il loro impiego nell'edilizia residenziale, ospedaliera, scolastica, industriale, ecc.. Le varie tipologie si differenziano per aspetti quali:

- materie prime e composizione dell'impasto;
- caratteristiche tecniche prestazionali;
- tipo di finitura superficiale;
- ciclo tecnologico di produzione;
- tipo di formatura;
- colore.

Tra i tipi più diffusi di rivestimenti ceramici presenti sul mercato, in tutti i formati (dimensioni, spessori, ecc.), con giunti aperti o chiusi e con o meno fughe, troviamo: cotto, cottoforte, monocottura rossa, monocottura chiara, monocotture speciali, gres rosso, gres ceramico e klinker. La posa può essere eseguita mediante l'utilizzo di malte o di colle.

REQUISITI E PRESTAZIONI (EM)

01.02.01.R01 Resistenza agli agenti aggressivi

Classe di Requisiti: Protezione dagli agenti chimici ed organici

Classe di Esigenza: Sicurezza

I rivestimenti non debbono subire dissoluzioni o disgregazioni e mutamenti di aspetto a causa dell'azione di agenti aggressivi chimici.

Prestazioni:

I materiali costituenti le pavimentazioni non devono deteriorarsi in presenza degli agenti chimici normalmente presenti nell'aria o provenienti dall'utilizzazione degli ambienti. Devono in ogni caso consentire un'agevole pulizia di eventuali macchie o depositi formatisi.

Livello minimo della prestazione:

I livelli minimi variano in funzione dei materiali utilizzati e del loro impiego.

01.02.01.R02 Resistenza meccanica

Classe di Requisiti: Di stabilità

Classe di Esigenza: Sicurezza

I rivestimenti devono contrastare in modo efficace la manifestazione di eventuali rotture, o deformazioni rilevanti, causate dall'azione di possibili sollecitazioni.

Prestazioni:

I rivestimenti devono essere idonee a contrastare efficacemente il prodursi di rotture o deformazioni gravi sotto l'azione di sollecitazioni meccaniche in modo da assicurare la durata e la funzionalità nel tempo senza pregiudicare la sicurezza degli utenti.

Livello minimo della prestazione:

I livelli variano in funzione delle prove di laboratorio eseguite sui campioni.

ANOMALIE RISCONTRABILI

01.02.01.A01 Alterazione cromatica

Variazione di uno o più parametri che definiscono il colore.

01.02.01.A02 Degrado sigillante

Distacco e perdita di elasticità dei materiali utilizzati per le sigillature impermeabilizzanti e dei giunti.

01.02.01.A03 Deposito superficiale

Accumulo di pulviscolo atmosferico o di altri materiali estranei, di spessore variabile, poco coerente e poco aderente alla superficie del rivestimento.

01.02.01.A04 Disgregazione

Decoesione caratterizzata da distacco di granuli o cristalli sotto minime sollecitazioni meccaniche.

01.02.01.A05 Distacco

Disgregazione e distacco di parti notevoli del materiale che può manifestarsi anche mediante espulsione di elementi prefabbricati dalla loro sede.

01.02.01.A06 Erosione superficiale

Asportazione di materiale dalla superficie dovuta a processi di natura diversa. Quando sono note le cause di degrado, possono essere

utilizzati anche termini come erosione per abrasione o erosione per corrosione (cause meccaniche), erosione per corrosione (cause chimiche e biologiche), erosione per usura (cause antropiche).

01.02.01.A07 Fessurazioni

Presenza di discontinuità nel materiale con distacchi macroscopici delle parti.

01.02.01.A08 Macchie e graffiti

Imbrattamento della superficie con sostanze macchianti in grado di aderire e penetrare nel materiale.

01.02.01.A09 Mancanza

Caduta e perdita di parti del materiale del manufatto.

01.02.01.A10 Perdita di elementi

Perdita di elementi e parti del rivestimento.

01.02.01.A11 Scheggiature

Distacco di piccole parti di materiale lungo i bordi e gli spigoli delle lastre.

01.02.01.A12 Sollevamento e distacco dal supporto

Sollevamento e distacco dal supporto di uno o più elementi della pavimentazione.

01.02.01.A13 Basso grado di riciclabilità

Utilizzo nelle fasi manutentive di materiali, elementi e componenti con un basso grado di riciclabilità.

01.02.01.A14 Assenza di etichettatura ecologica

Impiego di prodotti nelle fasi manutentive privi di etichettatura ecologica.

CONTROLLI ESEGUIBILI DA PERSONALE SPECIALIZZATO

01.02.01.C01 Controllo del grado di riciclabilità (CAM)

Cadenza: quando occorre

Tipologia: Controllo

Controllare che nelle fasi manutentive vengano impiegati materiali, elementi e componenti con un elevato grado di riciclabilità.

- Requisiti da verificare: 1) *Utilizzo di materiali, elementi e componenti ad elevato potenziale di riciclabilità.*
- Anomalie riscontrabili: 1) *Basso grado di riciclabilità.*
- Ditte specializzate: *Tecnici di livello superiore.*

01.02.01.C02 Verifica etichettatura ecologica (CAM)

Cadenza: quando occorre

Tipologia: Verifica

Verificare che i prodotti utilizzati nelle fasi manutentive siano dotati di etichettatura ecologica.

- Requisiti da verificare: 1) *Certificazione ecologica.*
- Anomalie riscontrabili: 1) *Assenza di etichettatura ecologica.*
- Ditte specializzate: *Tecnici di livello superiore.*

MANUTENZIONI ESEGUIBILI DA PERSONALE SPECIALIZZATO

01.02.01.I01 Pulizia delle superfici

Cadenza: quando occorre

Pulizia e rimozione dello sporco superficiale mediante lavaggio, ed eventualmente spazzolatura, degli elementi con detergenti adatti al tipo di rivestimento.

- Ditte specializzate: *Generico.*

01.02.01.I02 Pulizia e reintegro giunti

Cadenza: quando occorre

Pulizia dei giunti mediante spazzolatura manuale. Reintegro dei giunti degradati mediante nuova listellatura.

- Ditte specializzate: *Pavimentista (Ceramiche), Muratore.*

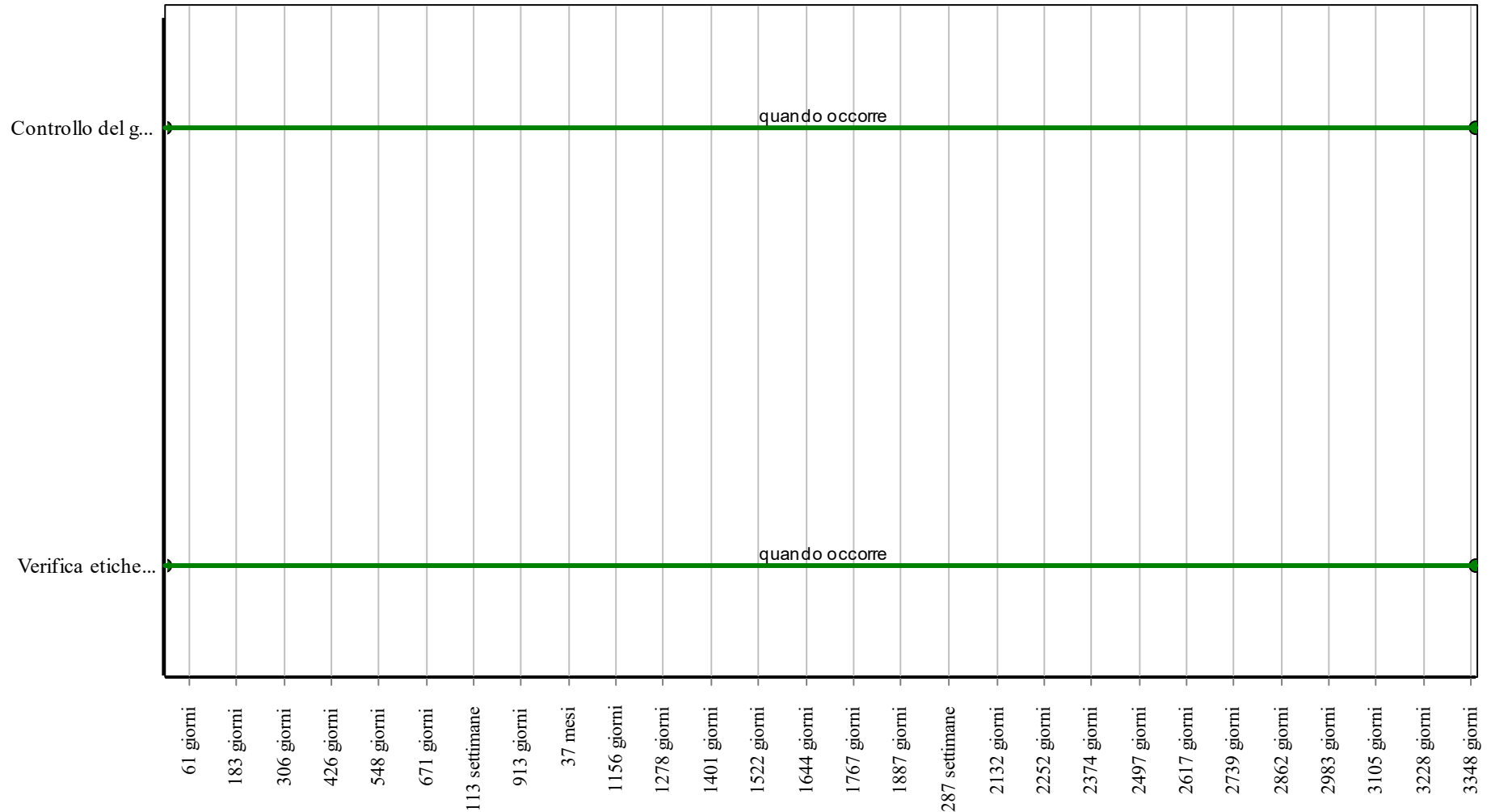
01.02.01.I03 Sostituzione degli elementi degradati

Cadenza: quando occorre

Sostituzione degli elementi usurati, rotti, sollevati o scollati con altri analoghi previa preparazione del sottostante piano di posa. Reintegro dei giunti degradati mediante nuova listellatura.

- Ditte specializzate: *Pavimentista (Ceramiche).*

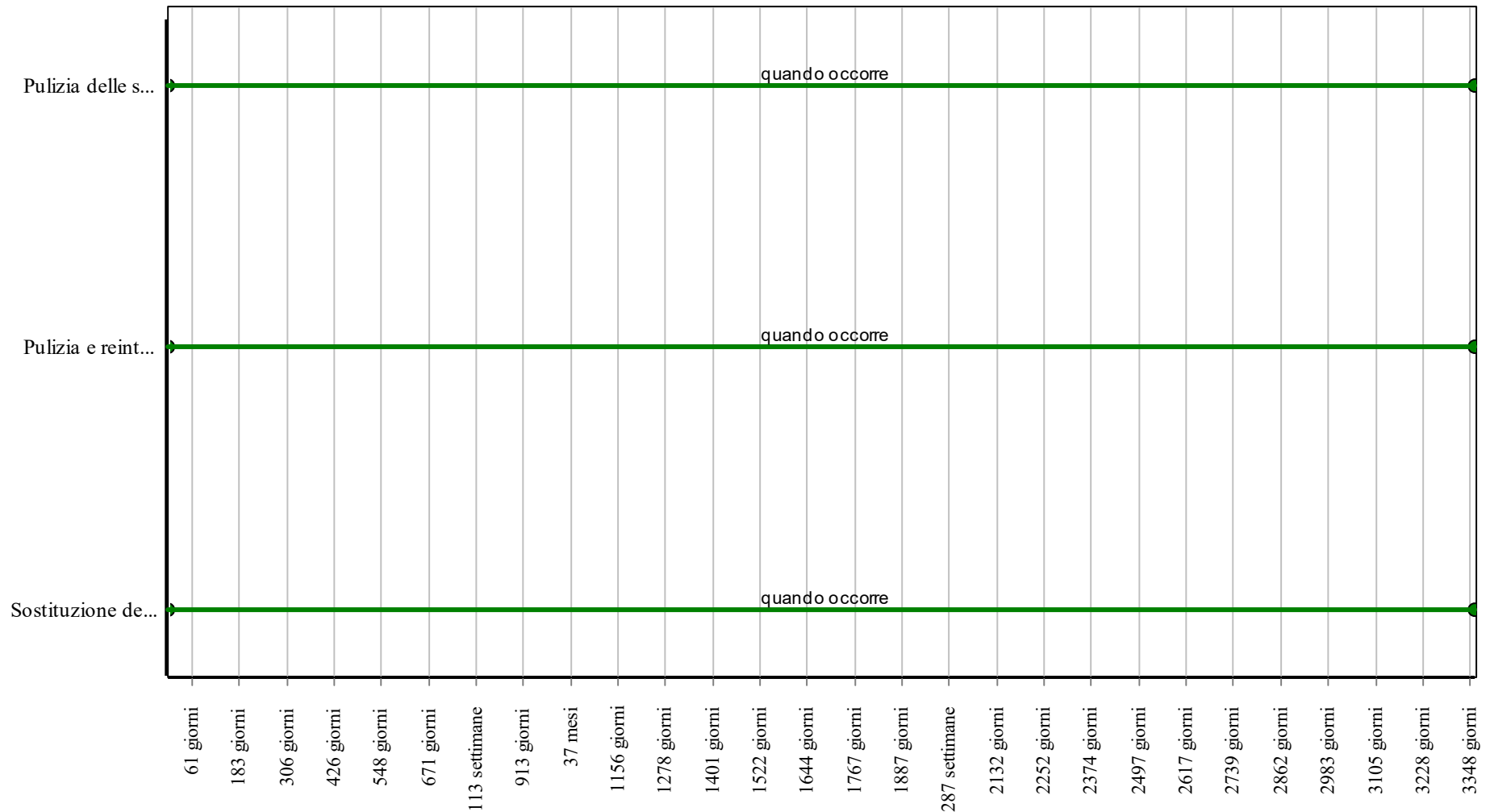
Controlli: Rivestimenti ceramici



Corpo d'Opera: RISANAMENTO E POTENZIAMENTO CAPIENZA MENSA SCUOLA PRIMARIA

Unità Tecnologica: Pavimentazioni interne

Interventi: Rivestimenti ceramici



Corpo d'Opera: RISANAMENTO E POTENZIAMENTO CAPIENZA MENSA SCUOLA PRIMARIA

Unità Tecnologica: Pavimentazioni interne

Battiscopa

Unità Tecnologica: 01.02

Pavimentazioni interne

I battiscopa rappresentano elementi di rivestimento che vanno a coprire la parte inferiore di una parete interna di un ambiente, in particolare nella zona del giunto, compresa tra la superficie della parete ed il pavimento, proteggendola da eventuali operazioni di pulizia.

Essi hanno la funzione di:

- giunzione, ossia di coprire il bordo irregolare situato tra la giunzione della pavimentazione ed il muro
- protettiva, ossia di proteggere la parete da azioni esterne (contatto di arredi con le pareti, contatto con attrezzature per pulizie, ecc..)
- decorativa.

Possono essere realizzati con materiali e dimensioni diverse (acciaio, alluminio, legno, ceramica, cotto, PVC, ecc.).

ANOMALIE RISCONTRABILI

01.02.02.A01 Decolorazione

Alterazione cromatica della superficie.

01.02.02.A02 Deposito superficiale

Accumulo di pulviscolo atmosferico o di altri materiali estranei, di spessore variabile, poco coerente e poco aderente alla superficie del rivestimento.

01.02.02.A03 Disgregazione

Decoesione caratterizzata da distacco di granuli o cristalli sotto minime sollecitazioni meccaniche.

01.02.02.A04 Distacco

Disgregazione e distacco di parti notevoli del materiale che può manifestarsi anche mediante espulsione di elementi prefabbricati dalla loro sede.

01.02.02.A05 Efflorescenze

Formazione di sostanze, generalmente di colore biancastro e di aspetto cristallino o pulverulento o filamentoso, sulla superficie del manufatto. Nel caso di efflorescenze saline, la cristallizzazione può talvolta avvenire all'interno del materiale provocando spesso il distacco delle parti più superficiali: il fenomeno prende allora il nome di criptoefflorescenza o subefflorescenza.

01.02.02.A06 Erosione superficiale

Asportazione di materiale dalla superficie dovuta a processi di natura diversa. Quando sono note le cause di degrado, possono essere utilizzati anche termini come erosione per abrasione o erosione per corrasione (cause meccaniche), erosione per corrosione (cause chimiche e biologiche), erosione per usura (cause antropiche).

01.02.02.A07 Esfoliazione

Degradazione che si manifesta con distacco, spesso seguito da caduta, di uno o più strati superficiali subparalleli fra loro, generalmente causata dagli effetti del gelo.

01.02.02.A08 Fessurazioni

Presenza di rotture singole, ramificate, ortogonale o parallele all'armatura che possono interessare l'intero spessore del manufatto.

01.02.02.A09 Macchie e graffi

Imbrattamento della superficie con sostanze macchianti in grado di aderire e penetrare nel materiale.

01.02.02.A10 Mancanza

Caduta e perdita di parti del materiale del manufatto.

01.02.02.A11 Penetrazione di umidità

Comparsa di macchie di umidità dovute all'assorbimento di acqua.

01.02.02.A12 Polverizzazione

Decoesione che si manifesta con la caduta spontanea dei materiali sotto forma di polvere o granuli.

01.02.02.A13 Rigonfiamento

Variazione della sagoma che interessa l'intero spessore del materiale e che si manifesta soprattutto in elementi lastriformi. Ben riconoscibile essendo dato dal tipico andamento "a bolla" combinato all'azione della gravità.

01.02.02.A14 Basso grado di riciclabilità

Utilizzo nelle fasi manutentive di materiali, elementi e componenti con un basso grado di riciclabilità.

CONTROLLI ESEGUIBILI DA PERSONALE SPECIALIZZATO

01.02.02.C01 Controllo del grado di riciclabilità (CAM)

Cadenza: quando occorre

Tipologia: Controllo

Controllare che nelle fasi manutentive vengano impiegati materiali, elementi e componenti con un elevato grado di riciclabilità.

- Requisiti da verificare: 1) *Utilizzo di materiali, elementi e componenti ad elevato potenziale di riciclabilità.*
- Anomalie riscontrabili: 1) *Basso grado di riciclabilità.*
- Ditte specializzate: *Tecnici di livello superiore.*

MANUTENZIONI ESEGUIBILI DA PERSONALE SPECIALIZZATO

01.02.02.I01 Pulizia delle superfici

Cadenza: quando occorre

Pulizia e rimozione dello sporco superficiale mediante lavaggio, ed eventualmente spazzolatura, degli elementi con detergenti adatti al tipo di rivestimento.

- Ditte specializzate: *Specializzati vari.*

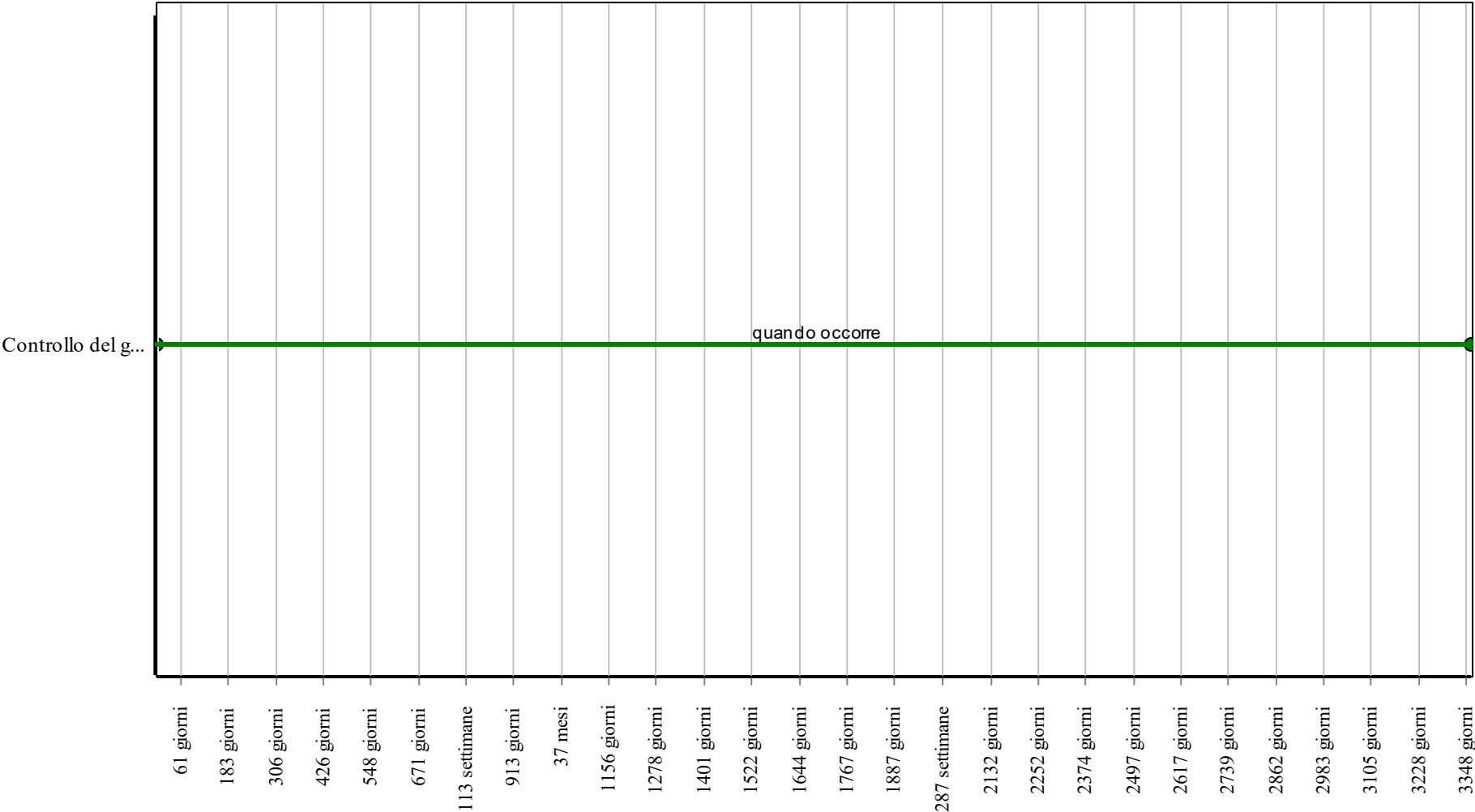
01.02.02.I02 Sostituzione degli elementi degradati

Cadenza: quando occorre

Sostituzione degli elementi usurati, rotti, sollevati o scollati con altri analoghi previa preparazione del sottostante piano di posa. Ripristino delle sigillature deteriorate mediante rimozione delle vecchie e sostituzione con sigillanti idonei.

- Ditte specializzate: *Specializzati vari.*

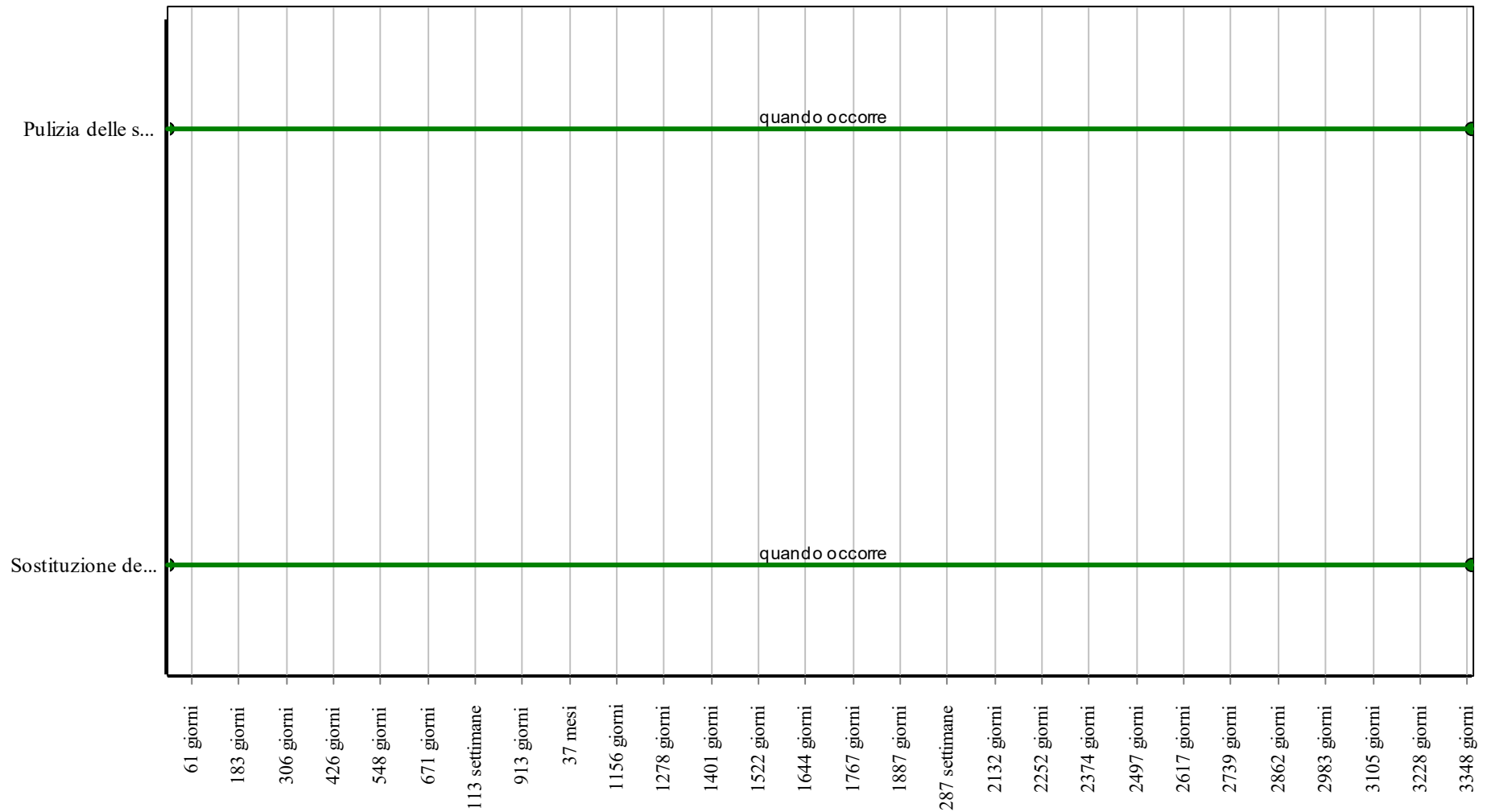
Controlli: Battiscopa



Corpo d'Opera: RISANAMENTO E POTENZIAMENTO CAPIENZA MENSA SCUOLA PRIMARIA

Unità Tecnologica: Pavimentazioni interne

Interventi: Battiscopa



Corpo d'Opera: RISANAMENTO E POTENZIAMENTO CAPIENZA MENSA SCUOLA PRIMARIA

Unità Tecnologica: Pavimentazioni interne

Rivestimenti interni

Si tratta di strati funzionali, facenti parte delle chiusure verticali, la cui funzione principale è quella di proteggere il sistema di chiusure interne dalle sollecitazioni interne degli edifici e di assicurare un aspetto uniforme ed ornamentale degli ambienti.

REQUISITI E PRESTAZIONI (UT)

01.03.R01 Regolarità delle finiture

Classe di Requisiti: Visivi

Classe di Esigenza: Aspetto

I rivestimenti debbono avere gli strati superficiali in vista privi di difetti, fessurazioni, scagliature o screpolature superficiali e/o comunque esenti da caratteri che possano rendere difficile la lettura formale.

Prestazioni:

Le superfici dei rivestimenti non devono presentare anomalie e/o comunque fessurazioni, screpolature, sbollature superficiali, ecc.. Le tonalità dei colori dovranno essere omogenee e non evidenziare eventuali tracce di ripresa di colore e/o comunque di ritocchi. Per i rivestimenti ceramici valgono le specifiche relative alle caratteristiche di aspetto e dimensionali di cui alla norma UNI EN ISO 10545-2.

Livello minimo della prestazione:

I livelli minimi variano in funzione delle varie esigenze di aspetto come: la planarità; l'assenza di difetti superficiali; l'omogeneità di colore; l'omogeneità di brillantezza; l'omogeneità di insudiciamento, ecc..

01.03.R02 Utilizzo di materiali, elementi e componenti ad elevato potenziale di riciclabilità

Classe di Requisiti: Utilizzo razionale delle risorse

Classe di Esigenza: Salvaguardia ambiente

Utilizzo di materiali, elementi e componenti con un elevato grado di riciclabilità

Prestazioni:

Nelle scelte progettuali di materiali, elementi e componenti si dovrà tener conto del loro grado di riciclabilità in funzione dell'ubicazione del cantiere, del loro ciclo di vita, degli elementi di recupero, ecc.

Livello minimo della prestazione:

Calcolare la percentuale di materiali da avviare ai processi di riciclaggio. Determinare la percentuale in termini di quantità (kg) o di superficie (mq) di materiale impiegato nell'elemento tecnico in relazione all'unità funzionale assunta.

01.03.R03 Certificazione ecologica

Classe di Requisiti: Di salvaguardia dell'ambiente

Classe di Esigenza: Salvaguardia ambiente

I prodotti, elementi, componenti e materiali dovranno essere dotati di etichettatura ecologica o di dichiarazione ambientale.

Prestazioni:

I prodotti, elementi, componenti e materiali, dovranno presentare almeno una delle tipologie ambientali riportate:

- TIPO I: Etichette ecologiche volontarie basate su un sistema multicriteri che considera l'intero ciclo di vita del prodotto, sottoposte a certificazione esterna da parte di un ente indipendente (tra queste rientra, ad esempio, il marchio europeo di qualità ecologica ECOLABEL). (ISO 14024);
- TIPO II: Etichette ecologiche che riportano auto-dichiarazioni ambientali da parte di produttori, importatori o distributori di prodotti, senza che vi sia l'intervento di un organismo indipendente di certificazione (tra le quali: "Riciclabile", "Compostabile", ecc.). (ISO 14021);
- TIPO III: Etichette ecologiche che riportano dichiarazioni basate su parametri stabiliti e che contengono una quantificazione degli impatti ambientali associati al ciclo di vita del prodotto calcolato attraverso un sistema LCA. Sono sottoposte a un controllo indipendente e presentate in forma chiara e confrontabile. Tra di esse rientrano, ad esempio, le "Dichiarazioni Ambientali di Prodotto". (ISO 14025).

Livello minimo della prestazione:

Possesso di etichettatura ecologica o di dichiarazione ambientale dei prodotti impiegati.

ELEMENTI MANUTENIBILI DELL'UNITÀ TECNOLOGICA:

- ° 01.03.01 Intonaco
- ° 01.03.02 Rivestimenti in ceramica

Intonaco

Unità Tecnologica: 01.03

Rivestimenti interni

Si tratta di un sottile strato di malta la cui funzione è quella di rivestimento nelle strutture edilizie. Svolge inoltre la funzione di protezione dai fattori ambientali e allo stesso tempo protettiva e decorativa. Il rivestimento a intonaco è comunque una superficie che va rinnovata periodicamente e in condizioni normali esso fornisce prestazioni accettabili per 20 - 30 anni. La malta per intonaco è costituita da leganti (cemento, calce idraulica, calce aerea, gesso), da inerti (sabbia) e da acqua nelle giuste proporzioni a secondo del tipo di intonaco; vengono, in alcuni casi, inoltre aggiunti all'impasto additivi che restituiscono all'intonaco particolari qualità a secondo del tipo d'impiego. Nell'intonaco tradizionale a tre strati il primo, detto rinzafo, svolge la funzione di aggrappo al supporto e di grossolano livellamento; il secondo, detto arriccio, costituisce il corpo dell'intonaco la cui funzione è di resistenza meccanica e di tenuta all'acqua; il terzo strato, detto finitura, rappresenta la finitura superficiale e contribuisce a creare una prima barriera la cui funzione è quella di opporsi alla penetrazione dell'acqua e delle sostanze aggressive. Gli intonaci per interni possono suddividersi in intonaci ordinari e intonaci speciali. A loro volta i primi possono ulteriormente suddividersi in intonaci miscelati in cantiere ed in intonaci premiscelati; i secondi invece in intonaci additivati, intonaci a stucco o lucidi, intonaci plastici o rivestimenti plastici continui ed infine intonaci monostrato.

ANOMALIE RISCONTRABILI

01.03.01.A01 Bolle d'aria

Alterazione della superficie dell'intonaco caratterizzata dalla presenza di fori di grandezza e distribuzione irregolare, generati dalla formazione di bolle d'aria al momento della posa.

01.03.01.A02 Decolorazione

Alterazione cromatica della superficie.

01.03.01.A03 Deposito superficiale

Accumulo di pulviscolo atmosferico o di altri materiali estranei, di spessore variabile, poco coerente e poco aderente alla superficie del rivestimento.

01.03.01.A04 Disgregazione

Decoesione caratterizzata da distacco di granuli o cristalli sotto minime sollecitazioni meccaniche.

01.03.01.A05 Distacco

Disgregazione e distacco di parti notevoli del materiale che può manifestarsi anche mediante espulsione di elementi prefabbricati dalla loro sede.

01.03.01.A06 Efflorescenze

Formazione di sostanze, generalmente di colore biancastro e di aspetto cristallino o pulverulento o filamentoso, sulla superficie del manufatto. Nel caso di efflorescenze saline, la cristallizzazione può talvolta avvenire all'interno del materiale provocando spesso il distacco delle parti più superficiali: il fenomeno prende allora il nome di criptoefflorescenza o subefflorescenza.

01.03.01.A07 Erosione superficiale

Asportazione di materiale dalla superficie dovuta a processi di natura diversa. Quando sono note le cause di degrado, possono essere utilizzati anche termini come erosione per abrasione o erosione per corrasione (cause meccaniche), erosione per corrosione (cause chimiche e biologiche), erosione per usura (cause antropiche).

01.03.01.A08 Esfoliazione

Degradazione che si manifesta con distacco, spesso seguito da caduta, di uno o più strati superficiali subparalleli fra loro, generalmente causata dagli effetti del gelo.

01.03.01.A09 Fessurazioni

Presenza di rotture singole, ramificate, ortogonale o parallele all'armatura che possono interessare l'intero spessore del manufatto.

01.03.01.A10 Macchie e graffi

Imbrattamento della superficie con sostanze macchianti in grado di aderire e penetrare nel materiale.

01.03.01.A11 Mancanza

Caduta e perdita di parti del materiale del manufatto.

01.03.01.A12 Penetrazione di umidità

Comparsa di macchie di umidità dovute all'assorbimento di acqua.

01.03.01.A13 Polverizzazione

Decoesione che si manifesta con la caduta spontanea dei materiali sotto forma di polvere o granuli.

01.03.01.A14 Rigonfiamento

Variazione della sagoma che interessa l'intero spessore del materiale e che si manifesta soprattutto in elementi lastriformi. Ben riconoscibile essendo dato dal tipico andamento "a bolla" combinato all'azione della gravità.

01.03.01.A15 Basso grado di riciclabilità

Utilizzo nelle fasi manutentive di materiali, elementi e componenti con un basso grado di riciclabilità.

01.03.01.A16 Assenza di etichettatura ecologica

Impiego di prodotti nelle fasi manutentive privi di etichettatura ecologica.

CONTROLLI ESEGUIBILI DA PERSONALE SPECIALIZZATO

01.03.01.C01 Controllo del grado di riciclabilità (CAM)

Cadenza: quando occorre

Tipologia: Controllo

Controllare che nelle fasi manutentive vengano impiegati materiali, elementi e componenti con un elevato grado di riciclabilità.

- Requisiti da verificare: 1) *Utilizzo di materiali, elementi e componenti ad elevato potenziale di riciclabilità.*
- Anomalie riscontrabili: 1) *Basso grado di riciclabilità.*
- Ditte specializzate: *Tecnici di livello superiore.*

01.03.01.C02 Verifica etichettatura ecologica (CAM)

Cadenza: quando occorre

Tipologia: Verifica

Verificare che i prodotti utilizzati nelle fasi manutentive siano dotati di etichettatura ecologica.

- Requisiti da verificare: 1) *Certificazione ecologica.*
- Anomalie riscontrabili: 1) *Assenza di etichettatura ecologica.*
- Ditte specializzate: *Tecnici di livello superiore.*

MANUTENZIONI ESEGUIBILI DA PERSONALE SPECIALIZZATO

01.03.01.I01 Pulizia delle superfici

Cadenza: quando occorre

Pulizia delle superfici mediante lavaggio ad acqua e detersivi adatti al tipo di intonaco. Rimozioni di macchie, o depositi superficiali mediante spazzolatura o mezzi meccanici.

- Ditte specializzate: *Pittore.*

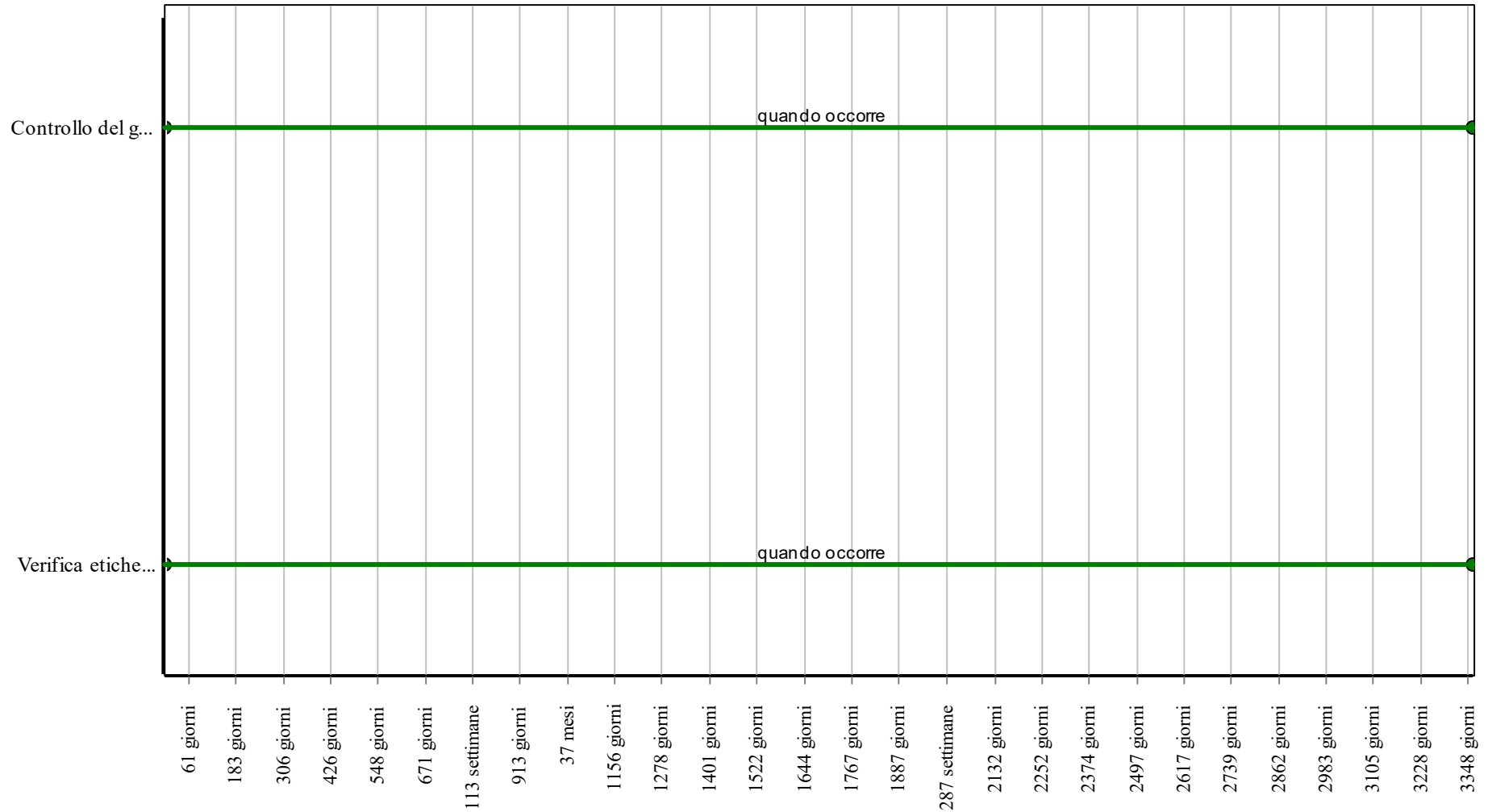
01.03.01.I02 Sostituzione delle parti più soggette ad usura

Cadenza: quando occorre

Sostituzione delle parti più soggette ad usura o altre forme di degrado mediante l'asportazione delle aree più degradate, pulizia delle parti sottostanti mediante spazzolatura e preparazione della base di sottofondo previo lavaggio. Ripresa dell'area con materiali adeguati e/o comunque simili all'intonaco originario ponendo particolare attenzione a non alterare l'aspetto visivo cromatico delle superfici.

- Ditte specializzate: *Muratore, Intonacatore.*

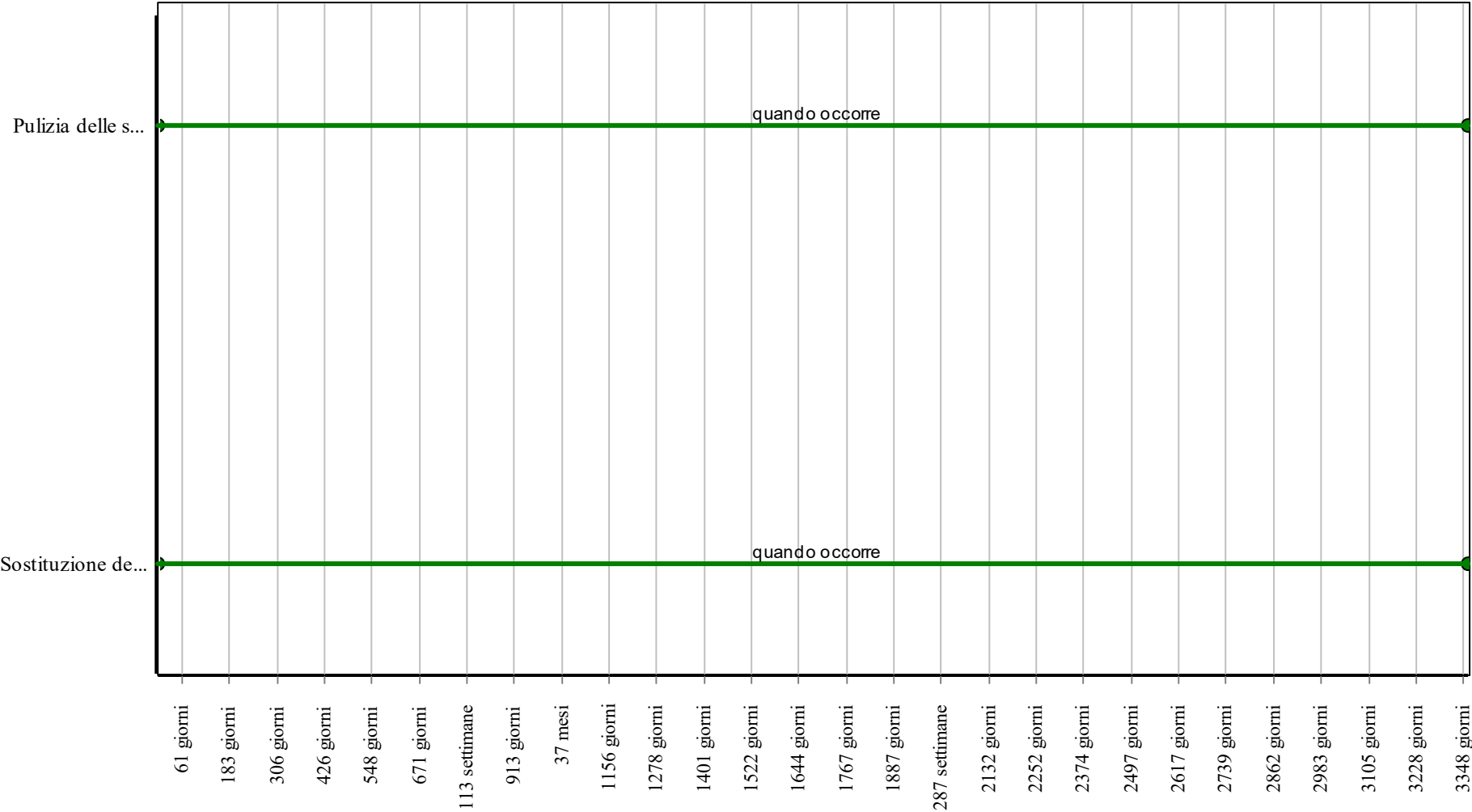
Controlli: Intonaco



Corpo d'Opera: RISANAMENTO E POTENZIAMENTO CAPIENZA MENSA SCUOLA PRIMARIA

Unità Tecnologica: Rivestimenti interni

Interventi: Intonaco



Corpo d'Opera: RISANAMENTO E POTENZIAMENTO CAPIENZA MENSA SCUOLA PRIMARIA

Unità Tecnologica: Rivestimenti interni

Rivestimenti in ceramica

Unità Tecnologica: 01.03

Rivestimenti interni

I rivestimenti in ceramica sono caratterizzati dai diversi impasti di argilla, di lucidatura e finiture. Possono essere smaltate, lucide, opache, metallizzate, ecc.. La loro applicazione è indicata per pavimentazioni e muri di zone poco utilizzate anche se a differenza di quelle in porcellana hanno una maggiore resistenza ai colpi. Sono facilmente pulibili.

ANOMALIE RISCONTRABILI

01.03.02.A01 Decolorazione

Alterazione cromatica della superficie.

01.03.02.A02 Deposito superficiale

Accumulo di pulviscolo atmosferico o di altri materiali estranei, di spessore variabile, poco coerente e poco aderente alla superficie del rivestimento.

01.03.02.A03 Disgregazione

Decoesione caratterizzata da distacco di granuli o cristalli sotto minime sollecitazioni meccaniche.

01.03.02.A04 Distacco

Disgregazione e distacco di parti notevoli del materiale che può manifestarsi anche mediante espulsione di elementi prefabbricati dalla loro sede.

01.03.02.A05 Macchie e graffiti

Imbrattamento della superficie con sostanze macchianti in grado di aderire e penetrare nel materiale.

01.03.02.A06 Mancanza

Caduta e perdita di parti del materiale del manufatto.

01.03.02.A07 Basso grado di riciclabilità

Utilizzo nelle fasi manutentive di materiali, elementi e componenti con un basso grado di riciclabilità.

CONTROLLI ESEGUIBILI DA PERSONALE SPECIALIZZATO

01.03.02.C01 Controllo del grado di riciclabilità (CAM)

Cadenza: quando occorre

Tipologia: Controllo

Controllare che nelle fasi manutentive vengano impiegati materiali, elementi e componenti con un elevato grado di riciclabilità.

- Requisiti da verificare: 1) *Utilizzo di materiali, elementi e componenti ad elevato potenziale di riciclabilità.*
- Anomalie riscontrabili: 1) *Basso grado di riciclabilità.*
- Ditte specializzate: *Tecnici di livello superiore.*

MANUTENZIONI ESEGUIBILI DA PERSONALE SPECIALIZZATO

01.03.02.I01 Pulizia delle superfici

Cadenza: quando occorre

Pulizia e rimozione dello sporco superficiale mediante lavaggio, ed eventualmente spazzolatura, degli elementi con detergenti adatti al tipo di rivestimento.

- Ditte specializzate: *Specializzati vari.*

01.03.02.I02 Pulizia e reintegro giunti

Cadenza: quando occorre

Pulizia dei giunti mediante spazzolatura manuale. Reintegro dei giunti degradati mediante nuova listellatura.

- Ditte specializzate: *Specializzati vari.*

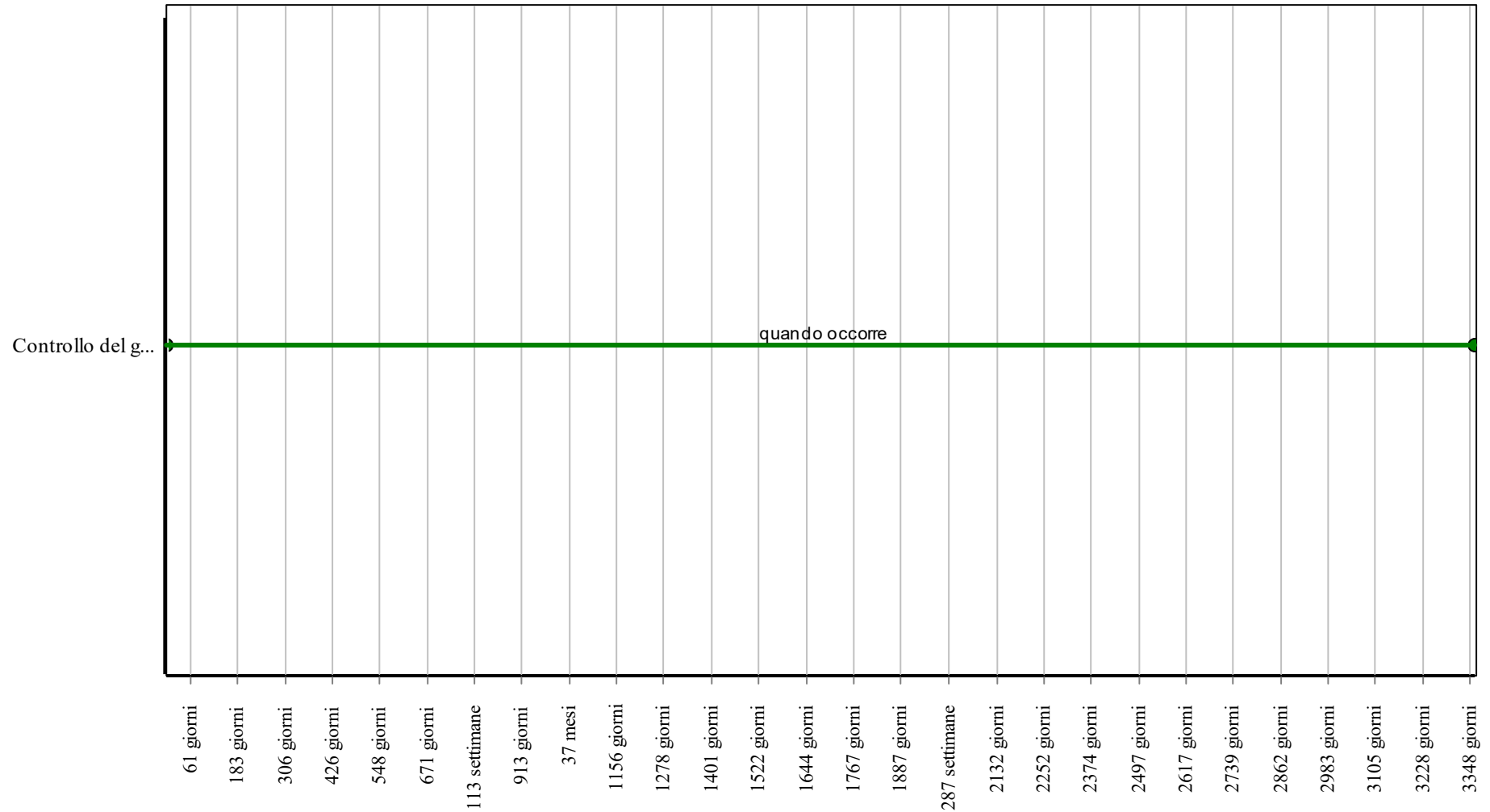
01.03.02.I03 Sostituzione degli elementi degradati

Cadenza: quando occorre

Sostituzione degli elementi usurati, rotti, sollevati o scollati con altri analoghi previa preparazione del sottostante piano di posa. Reintegro dei giunti degradati mediante nuova listellatura. Ripristino delle sigillature deteriorate mediante rimozione delle vecchie e sostituzione con sigillanti idonei.

- Ditte specializzate: *Specializzati vari, Pavimentista (Ceramiche).*

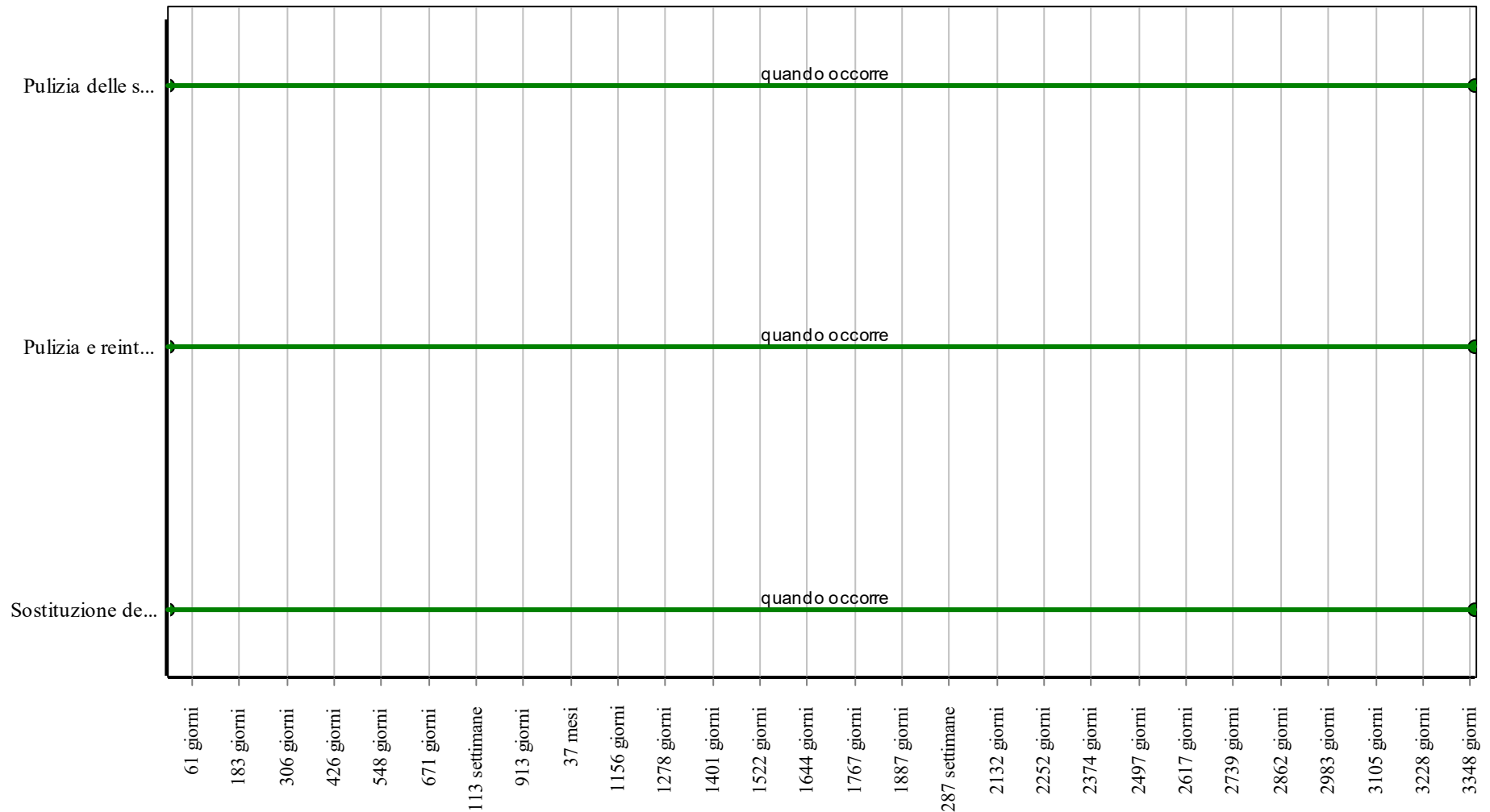
Controlli: Rivestimenti in ceramica



Corpo d'Opera: RISANAMENTO E POTENZIAMENTO CAPIENZA MENSA SCUOLA PRIMARIA

Unità Tecnologica: Rivestimenti interni

Interventi: Rivestimenti in ceramica



Corpo d'Opera: RISANAMENTO E POTENZIAMENTO CAPIENZA MENSA SCUOLA PRIMARIA

Unità Tecnologica: Rivestimenti interni

Impianto di distribuzione acqua fredda e calda

L'impianto di distribuzione dell'acqua fredda e calda consente l'utilizzazione di acqua nell'ambito degli spazi interni del sistema edilizio o degli spazi esterni connessi. L'impianto è generalmente costituito dai seguenti elementi tecnici:

- allacciamenti, che hanno la funzione di collegare la rete principale (acquedotto) alle reti idriche d'utenza;
- macchine idrauliche, che hanno la funzione di controllare sia le caratteristiche fisico-chimiche, microbiologiche, ecc. dell'acqua da erogare sia le condizioni di pressione per la distribuzione in rete;
- accumuli, che assicurano una riserva idrica adeguata alle necessità degli utenti consentendo il corretto funzionamento delle macchine idrauliche e/o dei riscaldatori;
- riscaldatori, che hanno la funzione di elevare la temperatura dell'acqua fredda per consentire di soddisfare le necessità degli utenti;
- reti di distribuzione acqua fredda e/o calda, aventi la funzione di trasportare l'acqua fino ai terminali di erogazione;
- reti di ricircolo dell'acqua calda, che hanno la funzione di mantenere in costante circolazione l'acqua calda in modo da assicurarne l'erogazione alla temperatura desiderata;
- apparecchi sanitari e rubinetteria che consentono agli utenti di utilizzare acqua calda e/o fredda per soddisfare le proprie esigenze.

REQUISITI E PRESTAZIONI (UT)

01.04.R01 Certificazione ecologica

Classe di Requisiti: Di salvaguardia dell'ambiente

Classe di Esigenza: Salvaguardia ambiente

I prodotti, elementi, componenti e materiali dovranno essere dotati di etichettatura ecologica o di dichiarazione ambientale.

Prestazioni:

I prodotti, elementi, componenti e materiali, dovranno presentare almeno una delle tipologie ambientali riportate:

- TIPO I: Etichette ecologiche volontarie basate su un sistema multicriterio che considera l'intero ciclo di vita del prodotto, sottoposte a certificazione esterna da parte di un ente indipendente (tra queste rientra, ad esempio, il marchio europeo di qualità ecologica ECOLABEL). (ISO 14024);
- TIPO II: Etichette ecologiche che riportano auto-dichiarazioni ambientali da parte di produttori, importatori o distributori di prodotti, senza che vi sia l'intervento di un organismo indipendente di certificazione (tra le quali: "Riciclabile", "Compostabile", ecc.). (ISO 14021);
- TIPO III: Etichette ecologiche che riportano dichiarazioni basate su parametri stabiliti e che contengono una quantificazione degli impatti ambientali associati al ciclo di vita del prodotto calcolato attraverso un sistema LCA. Sono sottoposte a un controllo indipendente e presentate in forma chiara e confrontabile. Tra di esse rientrano, ad esempio, le "Dichiarazioni Ambientali di Prodotto". (ISO 14025).

Livello minimo della prestazione:

Possesso di etichettatura ecologica o di dichiarazione ambientale dei prodotti impiegati.

ELEMENTI MANUTENIBILI DELL'UNITÀ TECNOLOGICA:

- ° 01.04.01 Tubi in polietilene alta densità (PEAD)

Tubi in polietilene alta densità (PEAD)

Unità Tecnologica: 01.04

Impianto di distribuzione acqua fredda e calda

I tubi in polietilene ad alta densità (comunemente identificati con la sigla PEAD) sono ottenuti mescolando polimeri di etilene. I materiali ottenuti da tale processo sono classificati in due categorie a seconda della resistenza alla pressione interna in PE A e PE B.

REQUISITI E PRESTAZIONI (EM)

01.04.01.R01 (Attitudine al) controllo della tenuta

Classe di Requisiti: Funzionalità tecnologica

Classe di Esigenza: Funzionalità

Le tubazioni ed i raccordi tra valvole e tubi e tra tubi e tubi devono essere in grado di resistere alle pressioni di esercizio.

Prestazioni:

Spezzoni di tubo e relativi giunti vengono sottoposti a prove per verificare la tenuta dei giunti e dei tubi stessi con le modalità ed i tempi indicati dalla norma UNI specifica.

Livello minimo della prestazione:

I campioni vengono riempiti di acqua ad una pressione massima di 0,05 MPa e ad una temperatura di 20 °C per i tubi della serie 303 e con acqua ad una pressione pari ad 1,5 volte la pressione di esercizio per i tubi della serie 312. Si deve verificare la assenza di perdite.

01.04.01.R02 Regolarità delle finiture

Classe di Requisiti: Adattabilità delle finiture

Classe di Esigenza: Fruibilità

Le tubazioni devono presentare superficie esterna ed interna e sezione prive di difetti.

Prestazioni:

I materiali e componenti utilizzati per la preparazione di tubi in PE non devono presentare anomalie. In particolare si deve verificare che per la superficie esterna/interna non vi siano ondulazioni e striature o altri eventuali difetti; per la sezione si deve verificare l'assenza di bolle o cavità.

Livello minimo della prestazione:

I campioni di tubazione vengono sottoposti ad un esame a vista per accertarne l'idoneità. Le tolleranze ammesse sono:

- 5 mm per le lunghezze;
- 0,05 mm per le dimensioni dei diametri;
- 0,01 mm per le dimensioni degli spessori.

La rettilineità delle tubazioni viene accertata adagiando la tubazione su una superficie piana in assenza di sollecitazione. Deve essere accertata la freccia massima che si verifica.

01.04.01.R03 Resistenza meccanica

Classe di Requisiti: Di stabilità

Classe di Esigenza: Sicurezza

Le tubazioni e gli elementi accessori quali valvole e rubinetti devono essere in grado di contrastare in modo efficace il prodursi di deformazioni o rotture sotto l'azione di determinate sollecitazioni.

Prestazioni:

Le tubazioni e gli elementi accessori devono essere idonei ad assicurare stabilità e resistenza all'azione di sollecitazioni meccaniche in modo da garantirne durata e funzionalità nel tempo, senza pregiudicare la sicurezza degli utenti. Pertanto gli elementi devono essere sottoposti a prove di verifica quali resistenza a trazione, a schiacciamento e a curvatura.

Livello minimo della prestazione:

La prova per determinare la resistenza alla pressione interna avviene utilizzando un dispositivo che consente di raggiungere la pressione interna alla temperatura prescritta per la prova (variabile in funzione del diametro e degli spessori). Deve essere rilevata per ogni provino se la rottura si è verificata prima del tempo stabilito. Per la validità della prova non devono verificarsi rotture.

ANOMALIE RISCONTRABILI

01.04.01.A01 Alterazioni cromatiche

Presenza di macchie con conseguente variazione della tonalità dei colori e scomparsa del colore originario.

01.04.01.A02 Deformazione

Cambiamento della forma iniziale con imbarcamento degli elementi e relativa irregolarità della sovrapposizione degli stessi.

01.04.01.A03 Difetti ai raccordi o alle connessioni

Perdite del fluido in prossimità di raccordi dovute a errori o sconnessioni delle giunzioni.

01.04.01.A04 Mancanza certificazione ecologica

Mancanza o perdita delle caratteristiche ecologiche dell'elemento.

CONTROLLI ESEGUIBILI DA PERSONALE SPECIALIZZATO

01.04.01.C01 Controllo generale tubazioni

Cadenza: ogni 12 mesi

Tipologia: Ispezione a vista

Verificare le caratteristiche principali delle tubazioni con particolare riguardo a:

- tenuta delle congiunzioni a flangia;
- giunti per verificare la presenza di lesioni o di sconnessioni;
- la stabilità dei sostegni dei tubi;
- presenza di acqua di condensa;
- coibentazione dei tubi.

- Anomalie riscontrabili: 1) *Alterazioni cromatiche*; 2) *Difetti ai raccordi o alle connessioni*; 3) *Deformazione*.
- Ditte specializzate: *Idraulico*.

01.04.01.C02 Controllo qualità materiali (CAM)

Cadenza: ogni 6 mesi

Tipologia: Verifica

Verificare la stabilità dei materiali utilizzati e che gli stessi siano dotati di certificazione ecologica e che il loro utilizzo non comporti emissioni nocive.

- Requisiti da verificare: 1) *Certificazione ecologica*.
- Anomalie riscontrabili: 1) *Mancanza certificazione ecologica*.
- Ditte specializzate: *Specializzati vari*.

MANUTENZIONI ESEGUIBILI DA PERSONALE SPECIALIZZATO

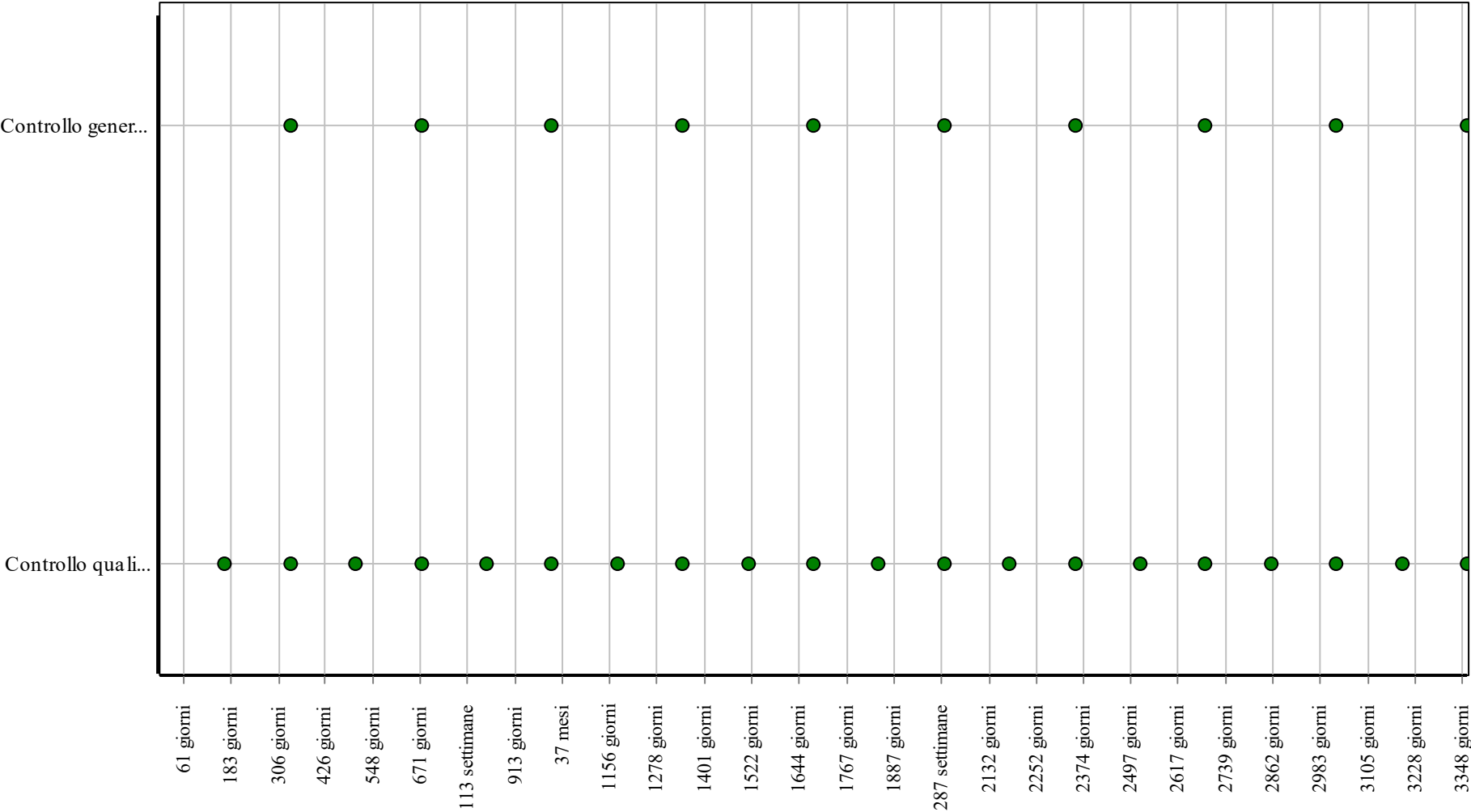
01.04.01.I01 Registrazione

Cadenza: ogni 6 mesi

Eseguire la registrazione delle giunzioni dei tubi.

- Ditte specializzate: *Idraulico*.

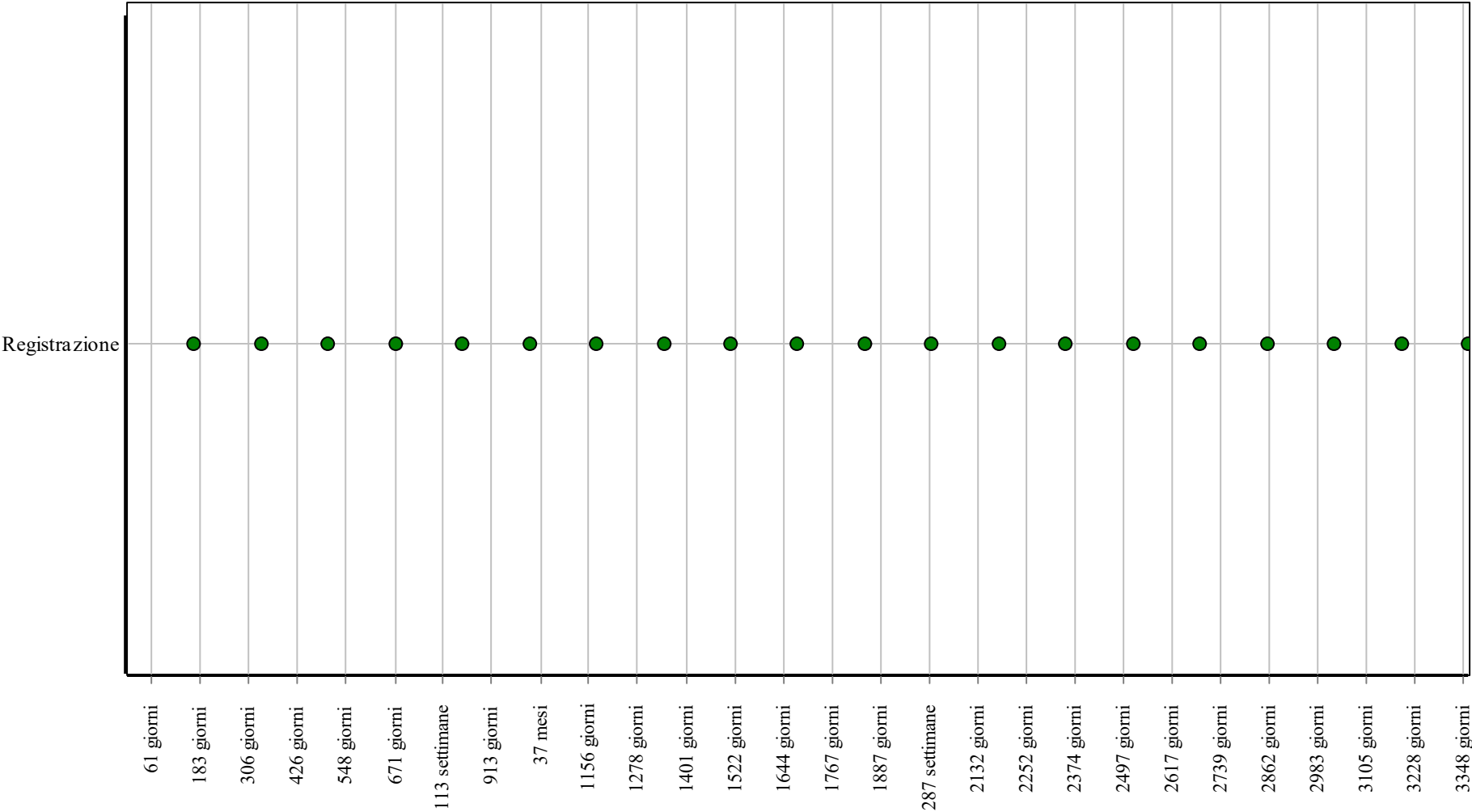
Controlli: Tubi in polietilene alta densità (PEAD)



Corpo d'Opera: RISANAMENTO E POTENZIAMENTO CAPIENZA MENSA SCUOLA PRIMARIA

Unità Tecnologica: Impianto di distribuzione acqua fredda e calda

Interventi: Tubi in polietilene alta densità (PEAD)



Corpo d'Opera: RISANAMENTO E POTENZIAMENTO CAPIENZA MENSA SCUOLA PRIMARIA

Unità Tecnologica: Impianto di distribuzione acqua fredda e calda

Impianto di smaltimento acque reflue

L'impianto di smaltimento acque reflue è l'insieme degli elementi tecnici aventi funzione di eliminare le acque usate e di scarico dell'impianto idrico sanitario e convogliarle verso le reti esterne di smaltimento. Gli elementi dell'impianto di smaltimento delle acque reflue devono essere autopulibili per assicurare la funzionalità dell'impianto evitando la formazione di depositi sul fondo dei condotti e sulle pareti delle tubazioni. Al fine di concorrere ad assicurare i livelli prestazionali imposti dalla normativa per il controllo del rumore è opportuno dimensionare le tubazioni di trasporto dei fluidi in modo che la velocità di tali fluidi non superi i limiti imposti dalla normativa.

REQUISITI E PRESTAZIONI (UT)

01.05.R01 Utilizzo di materiali, elementi e componenti caratterizzati da un'elevata durabilità

Classe di Requisiti: Utilizzo razionale delle risorse

Classe di Esigenza: Salvaguardia ambiente

Utilizzo razionale delle risorse attraverso l'impiego di materiali con una elevata durabilità.

Prestazioni:

Nelle fasi progettuali dell'opera individuare e scegliere elementi e componenti caratterizzati da una durabilità elevata.

Livello minimo della prestazione:

Nella fase progettuale bisogna garantire una adeguata percentuale di elementi costruttivi caratterizzati da una durabilità elevata.

ELEMENTI MANUTENIBILI DELL'UNITÀ TECNOLOGICA:

- 01.05.01 Tubazioni in polietilene (PE)
- 01.05.02 Stazioni di sollevamento

Tubazioni in polietilene (PE)

Unità Tecnologica: 01.05

Impianto di smaltimento acque reflue

Le tubazioni dell'impianto di smaltimento delle acque provvedono allo sversamento dell'acqua nei collettori fognari o nelle vasche di accumulo, se presenti. Possono essere realizzate in polietilene.

Il polietilene si forma dalla polimerizzazione dell'etilene e per gli acquedotti e le fognature se ne usa il tipo ad alta densità. Grazie alla sua perfetta impermeabilità si adopera nelle condutture subacquee e per la sua flessibilità si utilizza nei sifoni. Di solito l'aggiunta di nerofumo e di stabilizzatori preserva i materiali in PE dall'invecchiamento e dalle alterazioni provocate dalla luce e dal calore. Per i tubi a pressione le giunzioni sono fatte o con raccordi mobili a vite in PE, ottone, alluminio, ghisa malleabile, o attraverso saldatura a 200° C con termoelementi e successiva pressione a 1,5-2 kg/cm² della superficie da saldare, o con manicotti pressati con filettatura interna a denti di sega.

REQUISITI E PRESTAZIONI (EM)

01.05.01.R01 (Attitudine al) controllo della tenuta

Classe di Requisiti: Funzionalità tecnologica

Classe di Esigenza: Funzionalità

Le tubazioni devono essere in grado di garantire in ogni momento la tenuta e la pressione richiesti dall'impianto.

Prestazioni:

La prova deve essere effettuata su tubi in rotoli e su un tratto di tubo in opera comprendente almeno un giunto. Gli elementi su cui si verifica la tenuta devono essere portati sotto pressione interna per mezzo di acqua.

Livello minimo della prestazione:

Il valore della pressione da mantenere è di 0,05 MPa per il tipo 303, di 1,5 volte il valore normale della pressione per il tipo 312 e di 1,5 la pressione per i tipi P, Q e R, e deve essere raggiunto entro 30 s e mantenuto per circa 2 minuti. Al termine della prova non devono manifestarsi perdite, deformazioni o altri eventuali irregolarità.

01.05.01.R02 Regolarità delle finiture

Classe di Requisiti: Visivi

Classe di Esigenza: Aspetto

Le tubazioni in polietilene devono essere realizzate con materiali privi di impurità.

Prestazioni:

Le superfici interne ed esterne dei tubi e dei raccordi devono essere lisce, pulite ed esenti da cavità, bolle, impurità, porosità e qualsiasi altro difetto superficiale. Le estremità dei tubi e dei raccordi devono essere tagliate nettamente, perpendicolarmente all'asse.

Livello minimo della prestazione:

Le misurazioni dei parametri caratteristici delle tubazioni devono essere effettuate con strumenti di precisione in grado di garantire una precisione di:

- 5 mm per la misura della lunghezza;
- 0,05 per la misura dei diametri;
- 0,01 per la misura degli spessori.

ANOMALIE RISCONTRABILI

01.05.01.A01 Accumulo di grasso

Accumulo di grasso che si deposita sulle pareti dei condotti.

01.05.01.A02 Difetti ai raccordi o alle connessioni

Perdite del fluido in prossimità di raccordi dovute a errori o sconnessioni delle giunzioni.

01.05.01.A03 Erosione

Erosione del suolo all'esterno dei tubi che è solitamente causata dall'infiltrazione di terra.

01.05.01.A04 Incrostazioni

Accumulo di depositi minerali sulle pareti dei condotti.

01.05.01.A05 Odori sgradevoli

Setticità delle acque di scarico che può produrre odori sgradevoli accompagnati da gas letali o esplosivi e aggressioni chimiche rischiose per la salute delle persone.

01.05.01.A06 Penetrazione di radici

Penetrazione all'interno dei condotti di radici vegetali che provocano intasamento del sistema.

01.05.01.A07 Sedimentazione

Accumulo di depositi minerali sul fondo dei condotti che può causare l'ostruzione delle condotte.

01.05.01.A08 Difetti di stabilità

Perdita delle caratteristiche di stabilità dell'elemento con conseguenti possibili pericoli per gli utenti.

CONTROLLI ESEGUIBILI DA PERSONALE SPECIALIZZATO

01.05.01.C01 Controllo della manovrabilità valvole

Cadenza: ogni 12 mesi

Tipologia: Controllo

Effettuare una manovra di tutti gli organi di intercettazione per evitare che si blocchino.

- Requisiti da verificare: 1) *(Attitudine al) controllo della tenuta.*
- Anomalie riscontrabili: 1) *Difetti ai raccordi o alle connessioni.*
- Ditte specializzate: *Idraulico.*

01.05.01.C02 Controllo generale

Cadenza: ogni 12 mesi

Tipologia: Controllo a vista

Verificare lo stato degli eventuali dilatatori e giunti elastici, la tenuta delle congiunzioni a flangia, la stabilità dei sostegni e degli eventuali giunti fissi. Verificare inoltre l'assenza di odori sgradevoli e di inflessioni nelle tubazioni.

- Requisiti da verificare: 1) *(Attitudine al) controllo della tenuta;* 2) *Regolarità delle finiture.*
- Anomalie riscontrabili: 1) *Difetti ai raccordi o alle connessioni;* 2) *Odori sgradevoli.*
- Ditte specializzate: *Idraulico.*

01.05.01.C03 Controllo tenuta

Cadenza: ogni 12 mesi

Tipologia: Controllo a vista

Verificare l'integrità delle tubazioni con particolare attenzione ai raccordi tra tronchi di tubo.

- Requisiti da verificare: 1) *(Attitudine al) controllo della tenuta.*
- Anomalie riscontrabili: 1) *Difetti ai raccordi o alle connessioni;* 2) *Accumulo di grasso;* 3) *Incrostazioni.*
- Ditte specializzate: *Idraulico.*

01.05.01.C04 Controllo strutturale (CAM)

Cadenza: ogni mese

Tipologia: Ispezione a vista

Verificare la struttura dell'elemento e in caso di sostituzione utilizzare materiali con le stesse caratteristiche e con elevata durabilità.

- Requisiti da verificare: 1) *Utilizzo di materiali, elementi e componenti caratterizzati da un'elevata durabilità.*
- Anomalie riscontrabili: 1) *Difetti di stabilità.*
- Ditte specializzate: *Specializzati vari.*

MANUTENZIONI ESEGUIBILI DA PERSONALE SPECIALIZZATO

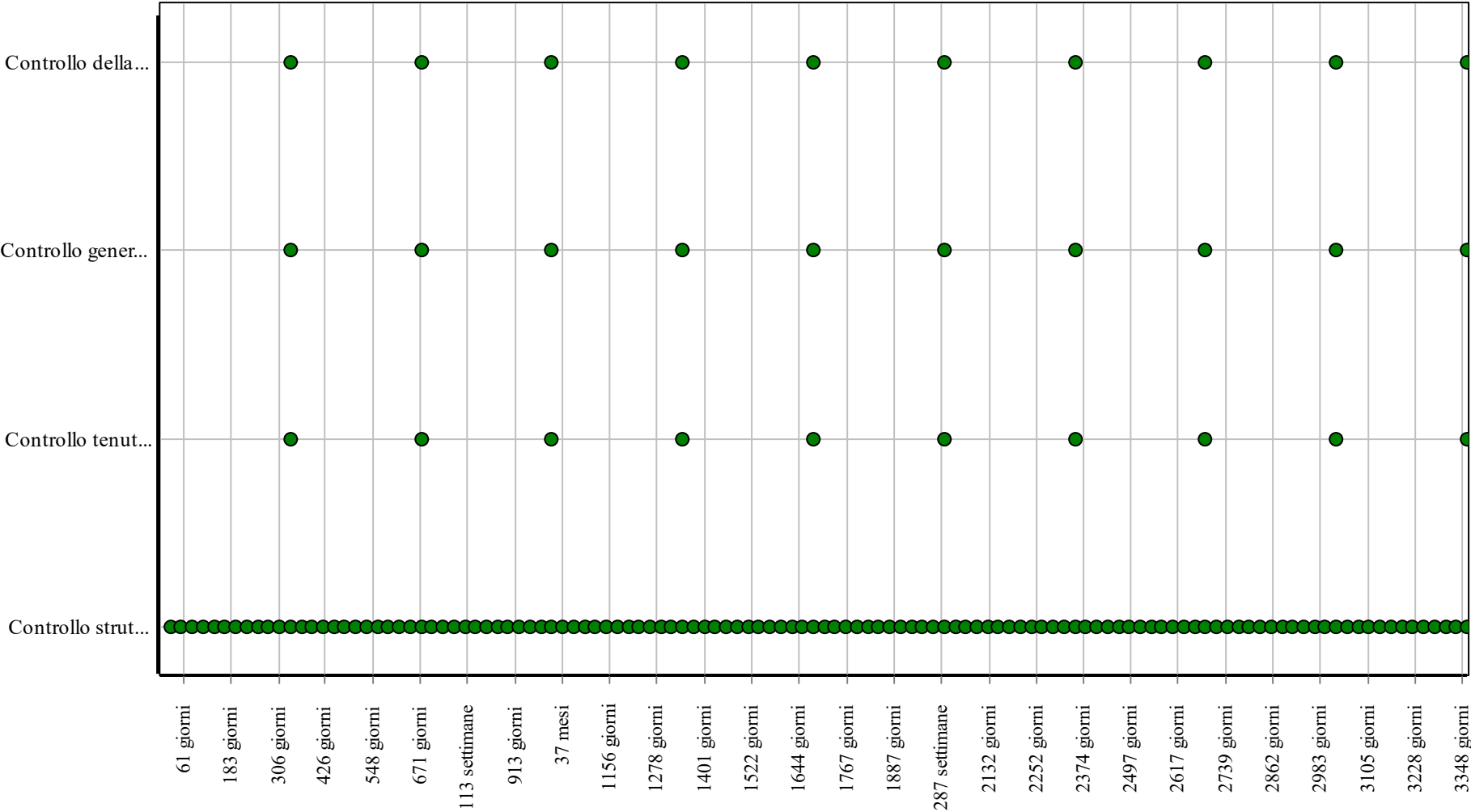
01.05.01.I01 Pulizia

Cadenza: ogni 6 mesi

Eseguire una pulizia dei sedimenti formati e che provocano ostruzioni diminuendo la capacità di trasporto dei fluidi.

- Ditte specializzate: *Idraulico.*

Controlli: Tubazioni in polietilene (PE)



Corpo d'Opera: RISANAMENTO E POTENZIAMENTO CAPIENZA MENSA SCUOLA PRIMARIA

Unità Tecnologica: Impianto di smaltimento acque reflue

Unità Tecnologica: Impianto di smaltimento acque reflue

Stazioni di sollevamento

Unità Tecnologica: 01.05

Impianto di smaltimento acque reflue

Le stazioni di sollevamento (comunemente denominate stazioni di pompaggio) sono le apparecchiature utilizzate per convogliare le acque di scarico attraverso una tubazione di sollevamento per portarle in superficie. Le stazioni di pompaggio sono talora necessarie nelle connessioni di scarico e nei collettori di fognatura a gravità al fine di evitare profondità di posa eccessive o di drenare le zone sotto quota. Possono, inoltre, essere necessarie per troppopieni di collettori misti o recapiti intermedi per far confluire le acque di scarico negli impianti di trattamento o nei corpi ricettori.

Le pompe per sollevare le acque di fognatura devono essere abbondantemente insensibili alle sostanze ingombranti presenti in sospensione nei liquami; al fine di scongiurare il pericolo di ostruzioni sono opportune sezioni di flusso attraverso le pompe il più semplice e larghe possibile.

REQUISITI E PRESTAZIONI (EM)

01.05.02.R01 (Attitudine al) controllo della tenuta

Classe di Requisiti: Funzionalità tecnologica

Classe di Esigenza: Funzionalità

Le pompe di sollevamento ed i relativi componenti devono essere idonei ad impedire fughe dei fluidi assicurando così la durata e la funzionalità nel tempo del sistema.

Prestazioni:

Il controllo della tenuta deve essere garantito in condizioni di pressione e temperatura corrispondenti a quelle massime o minime di esercizio.

Livello minimo della prestazione:

La capacità di tenuta delle stazioni di pompaggio può essere verificata mediante prova da effettuarsi con le modalità ed i tempi previsti dalla norma UNI EN 809. In particolare le valvole di intercettazione possono essere controllate immergendole nell'acqua applicando a monte una pressione d'aria di almeno 6 bar per alcuni secondi (non meno di 20) e verificando che non si determini alcuna perdita e che quindi non si verificano bolle d'aria nell'acqua di prova.

01.05.02.R02 (Attitudine al) controllo delle dispersioni elettriche

Classe di Requisiti: Funzionalità d'uso

Classe di Esigenza: Funzionalità

Il gruppo di pompaggio deve essere protetto da un morsetto di terra contro la formazione di cariche positive. Il morsetto di terra deve essere collegato direttamente ad un conduttore di terra.

Prestazioni:

L'alimentazione di energia elettrica al gruppo di pompaggio deve avvenire tramite accorgimenti necessari per garantire l'isolamento della pompa dall'alimentazione elettrica stessa.

Livello minimo della prestazione:

L'apparecchiatura elettrica deve funzionare in modo sicuro nell'ambiente e nelle condizioni di lavoro specificate ed alle caratteristiche e tolleranze di alimentazione elettrica dichiarate, tenendo conto delle disfunzioni prevedibili.

01.05.02.R03 Comodità d'uso e manovra

Classe di Requisiti: Protezione dai rischi d'intervento

Classe di Esigenza: Sicurezza

Gli alberi rotanti dotati di linguette o altre protrusioni esposte in grado di provocare tagli o impigliamenti devono essere protetti o muniti di ripari.

Prestazioni:

Parti esposte in movimento possono costituire pericolo, quindi devono essere incorporati mezzi che ne riducano il rischio.

Livello minimo della prestazione:

Devono essere utilizzate barriere di protezione per la prevenzione del contatto con le parti in movimento, fermi di fine-corsa e ripari conformi alle norme UNI di settore.

01.05.02.R04 Stabilità morfologica

Classe di Requisiti: Di stabilità

Classe di Esigenza: Sicurezza

La pompa o il gruppo di pompaggio devono rimanere stabili in tutte le fasi del trasporto, del montaggio e dello smontaggio nelle condizioni previste anche quando sono inclinati di un angolo di 10° in qualsiasi direzione rispetto alla loro posizione normale.

Prestazioni:

I dispositivi di supporto devono essere trattati come attrezzature particolari ed i dettagli relativi al loro impiego devono essere forniti nelle informazioni per l'uso o nelle istruzioni per l'uso.

Livello minimo della prestazione:

Quando la pompa è installata deve essere resa stabile mediante l'uso di bulloni di fissaggio a terra oppure mediante l'impiego di altri metodi di ancoraggio. I bulloni per il fissaggio a terra o gli altri metodi di ancoraggio devono essere sufficientemente resistenti da impedire il movimento fisico accidentale dell'apparecchio.

ANOMALIE RISCONTRABILI**01.05.02.A01 Difetti ai raccordi o alle connessioni**

Perdite del fluido in prossimità di raccordi dovute a errori o sconnessioni delle giunzioni.

01.05.02.A02 Difetti delle griglie

Rottura delle griglie per cui si verificano introduzioni di materiale di risulta.

01.05.02.A03 Difetti di funzionamento delle valvole

Difetti di funzionamento delle valvole dovuti ad errori di posa in opera o al cattivo dimensionamento delle stesse.

01.05.02.A04 Erosione

Erosione del suolo all'esterno dei tubi che è solitamente causata dall'infiltrazione di terra.

01.05.02.A05 Odori sgradevoli

Setticità delle acque di scarico che può produrre odori sgradevoli accompagnati da gas letali o esplosivi e aggressioni chimiche rischiose per la salute delle persone.

01.05.02.A06 Perdite di carico

Perdite di carico di esercizio delle valvole dovute a cattivo funzionamento delle stesse.

01.05.02.A07 Perdite di olio

Perdite d'olio dalle valvole che si manifestano con macchie di olio sul pavimento.

01.05.02.A08 Rumorosità

Eccessivo livello del rumore prodotto dalle pompe di sollevamento durante il loro normale funzionamento.

01.05.02.A09 Sedimentazione

Accumulo di depositi minerali sul fondo dei condotti che può causare l'ostruzione delle condotte.

01.05.02.A10 Difetti di stabilità

Perdita delle caratteristiche di stabilità dell'elemento con conseguenti possibili pericoli per gli utenti.

CONTROLLI ESEGUIBILI DA PERSONALE SPECIALIZZATO**01.05.02.C01 Controllo generale delle pompe**

Cadenza: ogni 6 mesi

Tipologia: Ispezione a vista

Verificare lo stato di funzionalità della pompa accertando che non ci sia stazionamento di aria e che la pompa ruoti nel senso giusto.

• Anomalie riscontrabili: 1) *Perdite di carico*; 2) *Perdite di olio*; 3) *Rumorosità*.

• Ditte specializzate: *Specializzati vari*.

01.05.02.C02 Controllo organi di tenuta

Cadenza: ogni 6 mesi

Tipologia: Controllo

Verificare tutti gli organi di tenuta per accertarsi che non vi siano perdite eccessive e che il premitraccia non lasci passare l'acqua.

• Ditte specializzate: *Specializzati vari*.

01.05.02.C03 Controllo prevalenza

Cadenza: ogni 2 anni

Tipologia: Misurazioni

Effettuare un controllo della prevalenza applicando dei manometri sulla tubazione di mandata e su quella di aspirazione al fine di verificare la compatibilità dei valori registrati con quelli di collaudo.

• Anomalie riscontrabili: 1) *Difetti di funzionamento delle valvole*.

• Ditte specializzate: *Specializzati vari*.

01.05.02.C04 Controllo strutturale (CAM)

Cadenza: ogni mese

Tipologia: Ispezione a vista

Verificare la struttura dell'elemento e in caso di sostituzione utilizzare materiali con le stesse caratteristiche e con elevata durabilità.

• Requisiti da verificare: 1) *Utilizzo di materiali, elementi e componenti caratterizzati da un'elevata durabilità*.

• Anomalie riscontrabili: 1) *Difetti di stabilità*.

- Ditte specializzate: *Specializzati vari*.

MANUTENZIONI ESEGUIBILI DA PERSONALE SPECIALIZZATO

01.05.02.I01 Pulizia

Cadenza: ogni 12 mesi

Eseguire una pulizia delle stazioni di pompaggio mediante asportazione dei fanghi di deposito e lavaggio con acqua a pressione.

- Ditte specializzate: *Specializzati vari*.

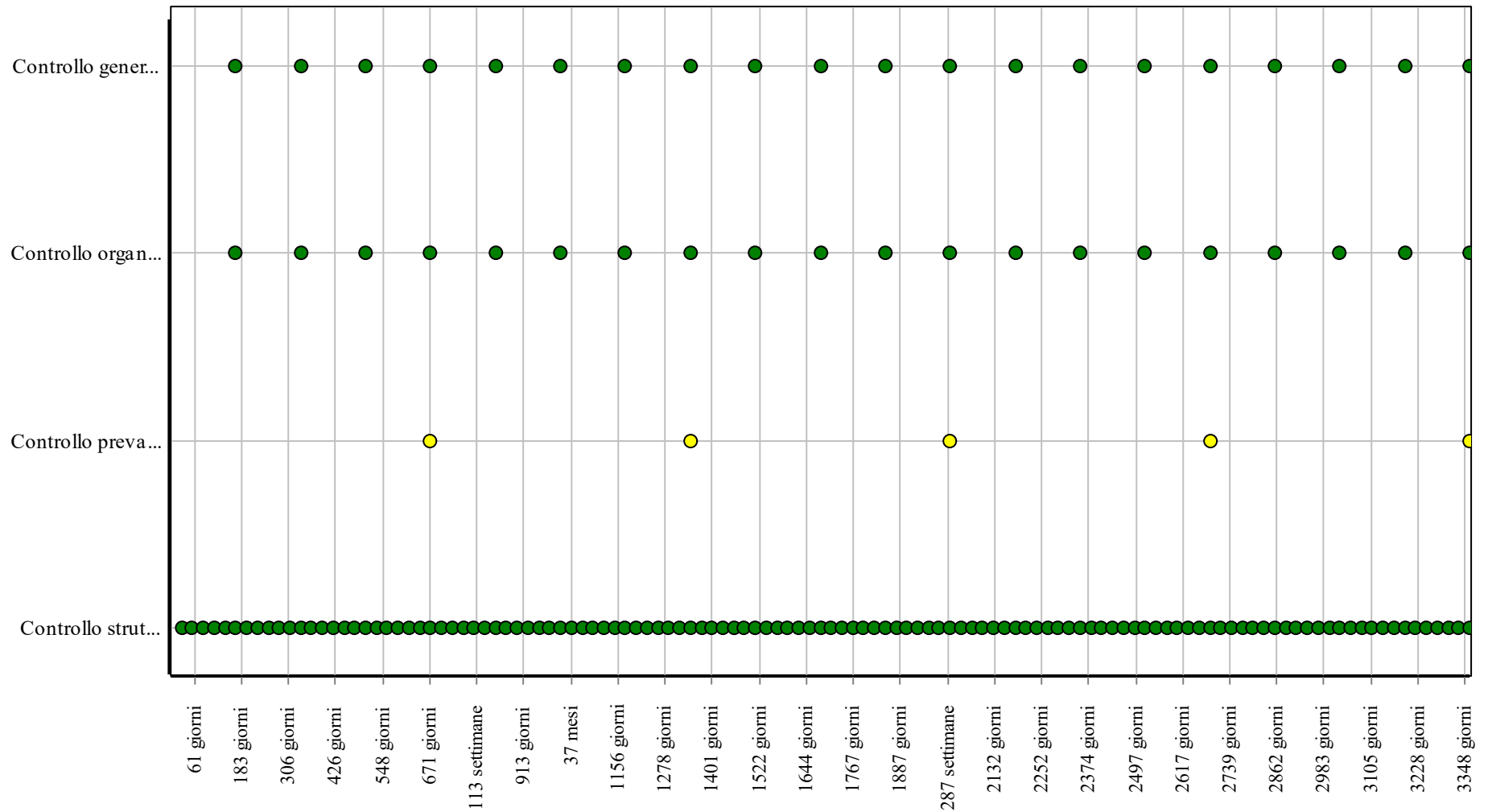
01.05.02.I02 Revisione generale pompe

Cadenza: ogni 12 mesi

Effettuare una disincrostazione meccanica e se necessario anche chimica biodegradabile della pompa e del girante nonché una lubrificazione dei cuscinetti. Eseguire una verifica sulle guarnizioni ed eventualmente sostituirle.

- Ditte specializzate: *Specializzati vari*.

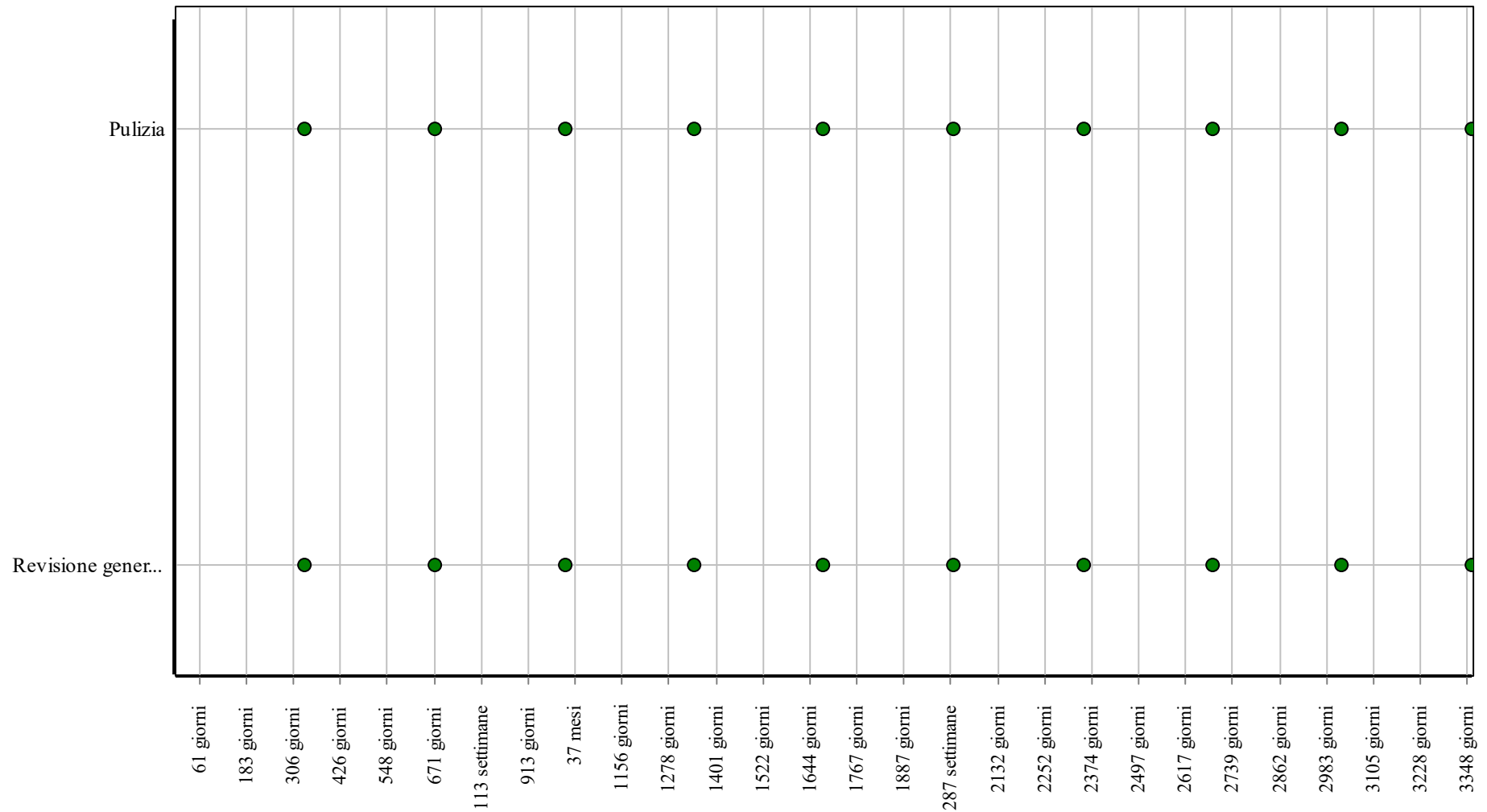
Controlli: Stazioni di sollevamento



Corpo d'Opera: RISANAMENTO E POTENZIAMENTO CAPIENZA MENSA SCUOLA PRIMARIA

Unità Tecnologica: Impianto di smaltimento acque reflue

Interventi: Stazioni di sollevamento



Corpo d'Opera: RISANAMENTO E POTENZIAMENTO CAPIENZA MENSA SCUOLA PRIMARIA

Unità Tecnologica: Impianto di smaltimento acque reflue



Comune di Stresa
Provincia del Verbano Cusio Ossola

PIANO DI MANUTENZIONE

**PROGRAMMA DI
MANUTENZIONE**

SOTTOPROGRAMMA DELLE PRESTAZIONI

(Articolo 38 del D.P.R. 5 ottobre 2010, n.207)

OGGETTO: MENSA SCUOLA PRIMARIA VIA FOGAZZARO - RISANAMENTO E
POTENZIAMENTO CAPIENZA

COMMITTENTE: CUP: G67G22000040006
Comune di Stresa

11/09/2023, Domodossola

IL TECNICO

(Dott. Ing. Falciola Franco)

Studio Tecnico FALCIOLA

Conformità ai criteri ambientali minimi

Il piano di manutenzione è conforme ai **"Criteri Ambientali Minimi" (CAM)**, contenuti nel Decreto 23 giugno 2022.

Per ogni elemento manutenibile sono individuati i requisiti e i controlli necessari a preservare nel tempo le prestazioni ambientali dell'opera, obiettivo innovativo che si aggiunge a quelli già previsti per legge (conservazione della funzionalità, dell'efficienza, del valore economico e delle caratteristiche di qualità).

I livelli prestazionali dei CAM prevedono caratteristiche superiori a quelle prescritte dalle leggi nazionali e regionali vigenti, sono finalizzati alla riduzione dei consumi di energia e risorse naturali, e mirano al contenimento delle emissioni inquinanti.

Gli interventi manutentivi individuati prevedono l'utilizzo di materiali atossici, riciclati e rigenerabili, per la salvaguardia della salute umana e dell'ambiente e per la mitigazione degli impatti climalteranti.

Le prestazioni ambientali contenute nel seguente documento si riferiscono sia alle specifiche tecniche di base che a quelle premianti contenute nei CAM, tenendo conto anche del monitoraggio e del controllo della qualità dell'aria interna dell'opera.

Adattabilità delle finiture

01 - RISANAMENTO E POTENZIAMENTO CAPIENZA MENSA SCUOLA PRIMARIA

01.04 - Impianto di distribuzione acqua fredda e calda

Codice	Elementi Manutenibili / Requisiti e Prestazioni / Controlli	Tipologia	Frequenza
01.04.01	Tubi in polietilene alta densità (PEAD)		
01.04.01.R02	Requisito: Regolarità delle finiture <i>Le tubazioni devono presentare superficie esterna ed interna e sezione prive di difetti.</i>		

Di salvaguardia dell'ambiente

01 - RISANAMENTO E POTENZIAMENTO CAPIENZA MENSA SCUOLA PRIMARIA

01.01 - Pareti interne

Codice	Elementi Manutenibili / Requisiti e Prestazioni / Controlli	Tipologia	Frequenza
01.01	Pareti interne		
01.01.R04	Requisito: Certificazione ecologica <i>I prodotti, elementi, componenti e materiali dovranno essere dotati di etichettatura ecologica o di dichiarazione ambientale.</i>		
01.01.01.C03	Controllo: Verifica etichettatura ecologica	Verifica	quando occorre

01.02 - Pavimentazioni interne

Codice	Elementi Manutenibili / Requisiti e Prestazioni / Controlli	Tipologia	Frequenza
01.02	Pavimentazioni interne		
01.02.R03	Requisito: Certificazione ecologica <i>I prodotti, elementi, componenti e materiali dovranno essere dotati di etichettatura ecologica o di dichiarazione ambientale.</i>		
01.02.01.C03	Controllo: Verifica etichettatura ecologica	Verifica	quando occorre

01.03 - Rivestimenti interni

Codice	Elementi Manutenibili / Requisiti e Prestazioni / Controlli	Tipologia	Frequenza
01.03	Rivestimenti interni		
01.03.R03	Requisito: Certificazione ecologica <i>I prodotti, elementi, componenti e materiali dovranno essere dotati di etichettatura ecologica o di dichiarazione ambientale.</i>		
01.03.01.C03	Controllo: Verifica etichettatura ecologica	Verifica	quando occorre

01.04 - Impianto di distribuzione acqua fredda e calda

Codice	Elementi Manutenibili / Requisiti e Prestazioni / Controlli	Tipologia	Frequenza
01.04	Impianto di distribuzione acqua fredda e calda		
01.04.R01	Requisito: Certificazione ecologica <i>I prodotti, elementi, componenti e materiali dovranno essere dotati di etichettatura ecologica o di dichiarazione ambientale.</i>		
01.04.01.C02	Controllo: Controllo qualità materiali	Verifica	ogni 6 mesi

Di stabilità

01 - RISANAMENTO E POTENZIAMENTO CAPIENZA MENSA SCUOLA PRIMARIA

01.01 - Pareti interne

Codice	Elementi Manutenibili / Requisiti e Prestazioni / Controlli	Tipologia	Frequenza
01.01	Pareti interne		
01.01.R02	Requisito: Resistenza agli urti <i>Le pareti debbono essere in grado di sopportare urti (definiti dall'energia cinetica di urti-tipo o convenzionali di corpi duri, come di oggetti scagliati, o molli, come il peso di un corpo che cade) che non debbono compromettere la stabilità della parete, né provocare il distacco di elementi o frammenti pericolosi a carico degli utenti.</i>		
01.01.01.C01	Controllo: Controllo generale delle parti a vista	Controllo a vista	ogni 12 mesi
01.01.01	Tramezzi in laterizio		
01.01.01.R01	Requisito: Resistenza meccanica per tramezzi in laterizio <i>Le pareti devono contrastare in modo efficace la manifestazione di eventuali rotture, o deformazioni rilevanti, causate dall'azione di possibili sollecitazioni.</i>		
01.01.01.C01	Controllo: Controllo generale delle parti a vista	Controllo a vista	ogni 12 mesi

01.02 - Pavimentazioni interne

Codice	Elementi Manutenibili / Requisiti e Prestazioni / Controlli	Tipologia	Frequenza
01.02.01	Rivestimenti ceramici		
01.02.01.R02	Requisito: Resistenza meccanica <i>I rivestimenti devono contrastare in modo efficace la manifestazione di eventuali rotture, o deformazioni rilevanti, causate dall'azione di possibili sollecitazioni.</i>		
01.02.01.C01	Controllo: Controllo generale delle parti a vista	Controllo a vista	ogni 12 mesi

01.04 - Impianto di distribuzione acqua fredda e calda

Codice	Elementi Manutenibili / Requisiti e Prestazioni / Controlli	Tipologia	Frequenza
01.04.01	Tubi in polietilene alta densità (PEAD)		
01.04.01.R03	Requisito: Resistenza meccanica <i>Le tubazioni e gli elementi accessori quali valvole e rubinetti devono essere in grado di contrastare in modo efficace il prodursi di deformazioni o rotture sotto l'azione di determinate sollecitazioni.</i>		

01.05 - Impianto di smaltimento acque reflue

Codice	Elementi Manutenibili / Requisiti e Prestazioni / Controlli	Tipologia	Frequenza
01.05.02	Stazioni di sollevamento		
01.05.02.R04	Requisito: Stabilità morfologica <i>La pompa o il gruppo di pompaggio devono rimanere stabili in tutte le fasi del trasporto, del montaggio e dello smontaggio nelle condizioni previste anche quando sono inclinati di un angolo di</i>		

Codice	Elementi Manutenibili / Requisiti e Prestazioni / Controlli	Tipologia	Frequenza
	<i>10° in qualsiasi direzione rispetto alla loro posizione normale.</i>		

Funzionalità d'uso

01 - RISANAMENTO E POTENZIAMENTO CAPIENZA MENSA SCUOLA PRIMARIA

01.05 - Impianto di smaltimento acque reflue

Codice	Elementi Manutenibili / Requisiti e Prestazioni / Controlli	Tipologia	Frequenza
01.05.02	Stazioni di sollevamento		
01.05.02.R02	Requisito: (Attitudine al) controllo delle dispersioni elettriche <i>Il gruppo di pompaggio deve essere protetto da un morsetto di terra contro la formazione di cariche positive. Il morsetto di terra deve essere collegato direttamente ad un conduttore di terra.</i>		

Funzionalità tecnologica

01 - RISANAMENTO E POTENZIAMENTO CAPIENZA MENSA SCUOLA PRIMARIA

01.04 - Impianto di distribuzione acqua fredda e calda

Codice	Elementi Manutenibili / Requisiti e Prestazioni / Controlli	Tipologia	Frequenza
01.04.01	Tubi in polietilene alta densità (PEAD)		
01.04.01.R01	Requisito: (Attitudine al) controllo della tenuta <i>Le tubazioni ed i raccordi tra valvole e tubi e tra tubi e tubi devono essere in grado di resistere alle pressioni di esercizio.</i>		

01.05 - Impianto di smaltimento acque reflue

Codice	Elementi Manutenibili / Requisiti e Prestazioni / Controlli	Tipologia	Frequenza
01.05.01	Tubazioni in polietilene (PE)		
01.05.01.R01	Requisito: (Attitudine al) controllo della tenuta <i>Le tubazioni devono essere in grado di garantire in ogni momento la tenuta e la pressione richiesti dall'impianto.</i>		
01.05.01.C03	Controllo: Controllo tenuta	Controllo a vista	ogni 12 mesi
01.05.01.C02	Controllo: Controllo generale	Controllo a vista	ogni 12 mesi
01.05.01.C01	Controllo: Controllo della manovrabilità valvole	Controllo	ogni 12 mesi
01.05.02	Stazioni di sollevamento		
01.05.02.R01	Requisito: (Attitudine al) controllo della tenuta <i>Le pompe di sollevamento ed i relativi componenti devono essere idonei ad impedire fughe dei fluidi assicurando così la durata e la funzionalità nel tempo del sistema.</i>		

Protezione dagli agenti chimici ed organici

01 - RISANAMENTO E POTENZIAMENTO CAPIENZA MENSA SCUOLA PRIMARIA

01.02 - Pavimentazioni interne

Codice	Elementi Manutenibili / Requisiti e Prestazioni / Controlli	Tipologia	Frequenza
01.02.01	Rivestimenti ceramici		
01.02.01.R01	Requisito: Resistenza agli agenti aggressivi <i>I rivestimenti non debbono subire dissoluzioni o disgregazioni e mutamenti di aspetto a causa dell'azione di agenti aggressivi chimici.</i>		
01.02.01.C01	Controllo: Controllo generale delle parti a vista	Controllo a vista	ogni 12 mesi

Protezione dai rischi d'intervento

01 - RISANAMENTO E POTENZIAMENTO CAPIENZA MENSA SCUOLA PRIMARIA

01.05 - Impianto di smaltimento acque reflue

Codice	Elementi Manutenibili / Requisiti e Prestazioni / Controlli	Tipologia	Frequenza
01.05.02	Stazioni di sollevamento		
01.05.02.R03	Requisito: Comodità d'uso e manovra <i>Gli alberi rotanti dotati di linguette o altre protrusioni esposte in grado di provocare tagli o impigliamenti devono essere protetti o muniti di ripari.</i>		

Utilizzo razionale delle risorse

01 - RISANAMENTO E POTENZIAMENTO CAPIENZA MENSA SCUOLA PRIMARIA

01.01 - Pareti interne

Codice	Elementi Manutenibili / Requisiti e Prestazioni / Controlli	Tipologia	Frequenza
01.01	Pareti interne		
01.01.R03	Requisito: Utilizzo di materiali, elementi e componenti ad elevato potenziale di riciclabilità <i>Utilizzo di materiali, elementi e componenti con un elevato grado di riciclabilità</i>		
01.01.01.C02	Controllo: Controllo del grado di riciclabilità	Controllo	quando occorre

01.02 - Pavimentazioni interne

Codice	Elementi Manutenibili / Requisiti e Prestazioni / Controlli	Tipologia	Frequenza
01.02	Pavimentazioni interne		
01.02.R02	Requisito: Utilizzo di materiali, elementi e componenti ad elevato potenziale di riciclabilità <i>Utilizzo di materiali, elementi e componenti con un elevato grado di riciclabilità</i>		
01.02.02.C02	Controllo: Controllo del grado di riciclabilità	Controllo	quando occorre
01.02.01.C02	Controllo: Controllo del grado di riciclabilità	Controllo	quando occorre

01.03 - Rivestimenti interni

Codice	Elementi Manutenibili / Requisiti e Prestazioni / Controlli	Tipologia	Frequenza
01.03	Rivestimenti interni		
01.03.R02	Requisito: Utilizzo di materiali, elementi e componenti ad elevato potenziale di riciclabilità <i>Utilizzo di materiali, elementi e componenti con un elevato grado di riciclabilità</i>		
01.03.02.C02	Controllo: Controllo del grado di riciclabilità	Controllo	quando occorre
01.03.01.C02	Controllo: Controllo del grado di riciclabilità	Controllo	quando occorre

01.05 - Impianto di smaltimento acque reflue

Codice	Elementi Manutenibili / Requisiti e Prestazioni / Controlli	Tipologia	Frequenza
01.05	Impianto di smaltimento acque reflue		
01.05.R01	Requisito: Utilizzo di materiali, elementi e componenti caratterizzati da un'elevata durabilità <i>Utilizzo razionale delle risorse attraverso l'impiego di materiali con una elevata durabilità.</i>		
01.05.02.C04	Controllo: Controllo strutturale	Ispezione a vista	ogni mese

Codice	Elementi Manutenibili / Requisiti e Prestazioni / Controlli	Tipologia	Frequenza
01.05.01.C04	Controllo: Controllo strutturale	Ispezione a vista	ogni mese

Visivi

01 - RISANAMENTO E POTENZIAMENTO
CAPIENZA MENSA SCUOLA PRIMARIA

01.01 - Pareti interne

Codice	Elementi Manutenibili / Requisiti e Prestazioni / Controlli	Tipologia	Frequenza
01.01	Pareti interne		
01.01.R01	Requisito: Regolarità delle finiture <i>Le pareti debbono avere gli strati superficiali in vista privi di difetti, fessurazioni, scagliature o screpolature superficiali e/o comunque esenti da caratteri che possano rendere difficile la lettura formale.</i>		
01.01.01.C01	Controllo: Controllo generale delle parti a vista	Controllo a vista	ogni 12 mesi

01.02 - Pavimentazioni interne

Codice	Elementi Manutenibili / Requisiti e Prestazioni / Controlli	Tipologia	Frequenza
01.02	Pavimentazioni interne		
01.02.R01	Requisito: Regolarità delle finiture <i>Le pavimentazioni debbono avere gli strati superficiali in vista privi di difetti, fessurazioni, scagliature o screpolature superficiali e/o comunque esenti da caratteri che possano rendere difficile la lettura formale.</i>		
01.02.02.C01	Controllo: Controllo generale delle parti a vista	Controllo a vista	ogni 12 mesi
01.02.01.C01	Controllo: Controllo generale delle parti a vista	Controllo a vista	ogni 12 mesi

01.03 - Rivestimenti interni

Codice	Elementi Manutenibili / Requisiti e Prestazioni / Controlli	Tipologia	Frequenza
01.03	Rivestimenti interni		
01.03.R01	Requisito: Regolarità delle finiture <i>I rivestimenti debbono avere gli strati superficiali in vista privi di difetti, fessurazioni, scagliature o screpolature superficiali e/o comunque esenti da caratteri che possano rendere difficile la lettura formale.</i>		
01.03.01.C01	Controllo: Controllo generale delle parti a vista	Controllo a vista	ogni mese
01.03.02.C01	Controllo: Controllo generale delle parti a vista	Controllo a vista	ogni 12 mesi

01.05 - Impianto di smaltimento acque reflue

Codice	Elementi Manutenibili / Requisiti e Prestazioni / Controlli	Tipologia	Frequenza
01.05.01	Tubazioni in polietilene (PE)		
01.05.01.R02	Requisito: Regolarità delle finiture <i>Le tubazioni in polietilene devono essere realizzate con materiali privi di impurità.</i>		
01.05.01.C02	Controllo: Controllo generale	Controllo a vista	ogni 12 mesi



Comune di Stresa
Provincia del Verbano Cusio Ossola

PIANO DI MANUTENZIONE

**PROGRAMMA DI
MANUTENZIONE**
SOTTOPROGRAMMA DEI CONTROLLI
(Articolo 38 del D.P.R. 5 ottobre 2010, n.207)

OGGETTO: MENSA SCUOLA PRIMARIA VIA FOGAZZARO - RISANAMENTO E
POTENZIAMENTO CAPIENZA
COMMITTENTE: CUP: G67G22000040006
Comune di Stresa

11/09/2023, Domodossola

IL TECNICO

(Dott. Ing. Falciola Franco)

Studio Tecnico FALCIOLA

ManTus-P by Guido Cianciulli - Copyright ACCA software S.p.A.

Conformità ai criteri ambientali minimi

Il piano di manutenzione è conforme ai "**Criteri Ambientali Minimi**" (**CAM**), contenuti nel Decreto 23 giugno 2022.

Per ogni elemento manutenibile sono individuati i requisiti e i controlli necessari a preservare nel tempo le prestazioni ambientali dell'opera, obiettivo innovativo che si aggiunge a quelli già previsti per legge (conservazione della funzionalità, dell'efficienza, del valore economico e delle caratteristiche di qualità).

I livelli prestazionali dei CAM prevedono caratteristiche superiori a quelle prescritte dalle leggi nazionali e regionali vigenti, sono finalizzati alla riduzione dei consumi di energia e risorse naturali, e mirano al contenimento delle emissioni inquinanti.

Gli interventi manutentivi individuati prevedono l'utilizzo di materiali atossici, riciclati e rigenerabili, per la salvaguardia della salute umana e dell'ambiente e per la mitigazione degli impatti climalteranti.

Le prestazioni ambientali contenute nel seguente documento si riferiscono sia alle specifiche tecniche di base che a quelle premianti contenute nei CAM, tenendo conto anche del monitoraggio e del controllo della qualità dell'aria interna dell'opera.

01 - RISANAMENTO E POTENZIAMENTO CAPIENZA MENSA SCUOLA PRIMARIA

01.01 - Pareti interne

Codice	Elementi Manutenibili / Controlli	Tipologia	Frequenza
01.01.01	Tramezzi in laterizio		
01.01.01.C02	Controllo: Controllo del grado di riciclabilità <i>Controllare che nelle fasi manutentive vengano impiegati materiali, elementi e componenti con un elevato grado di riciclabilità.</i>	Controllo	quando occorre
01.01.01.C03	Controllo: Verifica etichettatura ecologica <i>Verificare che i prodotti utilizzati nelle fasi manutentive siano dotati di etichettatura ecologica.</i>	Verifica	quando occorre
01.01.01.C01	Controllo: Controllo generale delle parti a vista <i>Controllo del grado di usura delle parti in vista e di eventuali anomalie (distacchi, fessurazioni, rotture, rigonfiamenti, ecc.).</i>	Controllo a vista	ogni 12 mesi

01.02 - Pavimentazioni interne

Codice	Elementi Manutenibili / Controlli	Tipologia	Frequenza
01.02.01	Rivestimenti ceramici		
01.02.01.C02	Controllo: Controllo del grado di riciclabilità <i>Controllare che nelle fasi manutentive vengano impiegati materiali, elementi e componenti con un elevato grado di riciclabilità.</i>	Controllo	quando occorre
01.02.01.C03	Controllo: Verifica etichettatura ecologica <i>Verificare che i prodotti utilizzati nelle fasi manutentive siano dotati di etichettatura ecologica.</i>	Verifica	quando occorre
01.02.01.C01	Controllo: Controllo generale delle parti a vista <i>Controllo dello stato di conservazione delle finiture e verifica del grado di usura, di erosione e di brillantezza delle parti in vista ed in particolare dei giunti. Controllare l'uniformità dell'aspetto cromatico delle superfici e verifica della planarità generale. Riconcontro di eventuali anomalie (depositi, macchie, graffi, abrasioni, efflorescenze, microfessurazioni, ecc.).</i>	Controllo a vista	ogni 12 mesi
01.02.02	Battiscopa		
01.02.02.C02	Controllo: Controllo del grado di riciclabilità <i>Controllare che nelle fasi manutentive vengano impiegati materiali, elementi e componenti con un elevato grado di riciclabilità.</i>	Controllo	quando occorre
01.02.02.C01	Controllo: Controllo generale delle parti a vista <i>Controllo dello stato di conservazione delle finiture e verifica del grado di usura o di erosione delle parti in vista. Controllare l'uniformità dell'aspetto cromatico delle superfici. Riconcontro di eventuali anomalie (depositi, macchie, graffi, efflorescenze, microfessurazioni, ecc.).</i>	Controllo a vista	ogni 12 mesi

01.03 - Rivestimenti interni

Codice	Elementi Manutenibili / Controlli	Tipologia	Frequenza
01.03.01	Intonaco		
01.03.01.C02	Controllo: Controllo del grado di riciclabilità <i>Controllare che nelle fasi manutentive vengano impiegati materiali, elementi e componenti con un elevato grado di riciclabilità.</i>	Controllo	quando occorre
01.03.01.C03	Controllo: Verifica etichettatura ecologica <i>Verificare che i prodotti utilizzati nelle fasi manutentive siano dotati di etichettatura ecologica.</i>	Verifica	quando occorre

Codice	Elementi Manutenibili / Controlli	Tipologia	Frequenza
01.03.01.C01	Controllo: Controllo generale delle parti a vista <i>Controllo dello stato di conservazione delle finiture e verifica del grado di usura delle parti in vista. Controllare l'uniformità dell'aspetto cromatico delle superfici. Riscontro di eventuali anomalie (bolle, screpolature, depositi, efflorescenze, microfessurazioni, ecc.) e/o difetti di esecuzione.</i>	Controllo a vista	ogni mese
01.03.02	Rivestimenti in ceramica		
01.03.02.C02	Controllo: Controllo del grado di riciclabilità <i>Controllare che nelle fasi manutentive vengano impiegati materiali, elementi e componenti con un elevato grado di riciclabilità.</i>	Controllo	quando occorre
01.03.02.C01	Controllo: Controllo generale delle parti a vista <i>Controllo dello stato di conservazione delle finiture e verifica del grado di usura o di erosione delle parti in vista ed in particolare dei giunti. Controllare l'uniformità dell'aspetto cromatico delle superfici. Riscontro di eventuali anomalie (depositi, macchie, graffi, ecc.).</i>	Controllo a vista	ogni 12 mesi

01.04 - Impianto di distribuzione acqua fredda e calda

Codice	Elementi Manutenibili / Controlli	Tipologia	Frequenza
01.04.01	Tubi in polietilene alta densità (PEAD)		
01.04.01.C02	Controllo: Controllo qualità materiali <i>Verificare la stabilità dei materiali utilizzati e che gli stessi siano dotati di certificazione ecologica e che il loro utilizzo non comporti emissioni nocive.</i>	Verifica	ogni 6 mesi
01.04.01.C01	Controllo: Controllo generale tubazioni <i>Verificare le caratteristiche principali delle tubazioni con particolare riguardo a: - tenuta delle congiunzioni a flangia;- giunti per verificare la presenza di lesioni o di sconnessioni;- la stabilità dei sostegni dei tubi;- presenza di acqua di condensa;- coibentazione dei tubi.</i>	Ispezione a vista	ogni 12 mesi

01.05 - Impianto di smaltimento acque reflue

Codice	Elementi Manutenibili / Controlli	Tipologia	Frequenza
01.05.01	Tubazioni in polietilene (PE)		
01.05.01.C04	Controllo: Controllo strutturale <i>Verificare la struttura dell'elemento e in caso di sostituzione utilizzare materiali con le stesse caratteristiche e con elevata durabilità.</i>	Ispezione a vista	ogni mese
01.05.01.C01	Controllo: Controllo della manovrabilità valvole <i>Effettuare una manovra di tutti gli organi di intercettazione per evitare che si blocchino.</i>	Controllo	ogni 12 mesi
01.05.01.C02	Controllo: Controllo generale <i>Verificare lo stato degli eventuali dilatatori e giunti elastici, la tenuta delle congiunzioni a flangia, la stabilità dei sostegni e degli eventuali giunti fissi. Verificare inoltre l'assenza di odori sgradevoli e di inflessioni nelle tubazioni.</i>	Controllo a vista	ogni 12 mesi
01.05.01.C03	Controllo: Controllo tenuta <i>Verificare l'integrità delle tubazioni con particolare attenzione ai raccordi tra tronchi di tubo.</i>	Controllo a vista	ogni 12 mesi
01.05.02	Stazioni di sollevamento		
01.05.02.C04	Controllo: Controllo strutturale <i>Verificare la struttura dell'elemento e in caso di sostituzione utilizzare materiali con le stesse caratteristiche e con elevata durabilità.</i>	Ispezione a vista	ogni mese

Codice	Elementi Manutenibili / Controlli	Tipologia	Frequenza
01.05.02.C01	Controllo: Controllo generale delle pompe <i>Verificare lo stato di funzionalità della pompa accertando che non ci sia stazionamento di aria e che la pompa ruoti nel senso giusto.</i>	Ispezione a vista	ogni 6 mesi
01.05.02.C02	Controllo: Controllo organi di tenuta <i>Verificare tutti gli organi di tenuta per accertarsi che non vi siano perdite eccessive e che il premitraccia non lasci passare l'acqua.</i>	Controllo	ogni 6 mesi
01.05.02.C03	Controllo: Controllo prevalenza <i>Effettuare un controllo della prevalenza applicando dei manometri sulla tubazione di mandata e su quella di aspirazione al fine di verificare la compatibilità dei valori registrati con quelli di collaudo.</i>	Misurazioni	ogni 2 anni



Comune di Stresa
Provincia del Verbano Cusio Ossola

PIANO DI MANUTENZIONE

**PROGRAMMA DI
MANUTENZIONE**
SOTTOPROGRAMMA DEGLI INTERVENTI
(Articolo 38 del D.P.R. 5 ottobre 2010, n.207)

OGGETTO: MENSA SCUOLA PRIMARIA VIA FOGAZZARO - RISANAMENTO E
POTENZIAMENTO CAPIENZA
COMMITTENTE: CUP: G67G22000040006
Comune di Stresa

11/09/2023, Domodossola

IL TECNICO

(Dott. Ing. Falciola Franco)

Studio Tecnico FALCIOLA

ManTus-P by Guido Cianciulli - Copyright ACCA software S.p.A.

Conformità ai criteri ambientali minimi

Il piano di manutenzione è conforme ai "**Criteri Ambientali Minimi**" (**CAM**), contenuti nel Decreto 23 giugno 2022.

Per ogni elemento manutenibile sono individuati i requisiti e i controlli necessari a preservare nel tempo le prestazioni ambientali dell'opera, obiettivo innovativo che si aggiunge a quelli già previsti per legge (conservazione della funzionalità, dell'efficienza, del valore economico e delle caratteristiche di qualità).

I livelli prestazionali dei CAM prevedono caratteristiche superiori a quelle prescritte dalle leggi nazionali e regionali vigenti, sono finalizzati alla riduzione dei consumi di energia e risorse naturali, e mirano al contenimento delle emissioni inquinanti.

Gli interventi manutentivi individuati prevedono l'utilizzo di materiali atossici, riciclati e rigenerabili, per la salvaguardia della salute umana e dell'ambiente e per la mitigazione degli impatti climalteranti.

Le prestazioni ambientali contenute nel seguente documento si riferiscono sia alle specifiche tecniche di base che a quelle premianti contenute nei CAM, tenendo conto anche del monitoraggio e del controllo della qualità dell'aria interna dell'opera.

01 - RISANAMENTO E POTENZIAMENTO CAPIENZA MENSA SCUOLA PRIMARIA

01.01 - Pareti interne

Codice	Elementi Manutenibili / Interventi	Frequenza
01.01.01	Tramezzi in laterizio	
01.01.01.I01	Intervento: Pulizia <i>Pulizia delle superfici e rimozione di sporcizia e macchie mediante ritocchi di pittura e/o ripristino dei rivestimenti.</i>	quando occorre
01.01.01.I02	Intervento: Riparazione <i>Riparazione di eventuali fessurazioni o crepe mediante la chiusura delle stesse con malta. Riparazione e rifacimento dei rivestimenti.</i>	quando occorre

01.02 - Pavimentazioni interne

Codice	Elementi Manutenibili / Interventi	Frequenza
01.02.01	Rivestimenti ceramici	
01.02.01.I01	Intervento: Pulizia delle superfici <i>Pulizia e rimozione dello sporco superficiale mediante lavaggio, ed eventualmente spazzolatura, degli elementi con detergenti adatti al tipo di rivestimento.</i>	quando occorre
01.02.01.I02	Intervento: Pulizia e reintegro giunti <i>Pulizia dei giunti mediante spazzolatura manuale. Reintegro dei giunti degradati mediante nuova listellatura.</i>	quando occorre
01.02.01.I03	Intervento: Sostituzione degli elementi degradati <i>Sostituzione degli elementi usurati, rotti, sollevati o scollati con altri analoghi previa preparazione del sottostante piano di posa. Reintegro dei giunti degradati mediante nuova listellatura.</i>	quando occorre
01.02.02	Battiscopa	
01.02.02.I01	Intervento: Pulizia delle superfici <i>Pulizia e rimozione dello sporco superficiale mediante lavaggio, ed eventualmente spazzolatura, degli elementi con detergenti adatti al tipo di rivestimento.</i>	quando occorre
01.02.02.I02	Intervento: Sostituzione degli elementi degradati <i>Sostituzione degli elementi usurati, rotti, sollevati o scollati con altri analoghi previa preparazione del sottostante piano di posa. Ripristino delle sigillature deteriorate mediante rimozione delle vecchie e sostituzione con sigillanti idonei.</i>	quando occorre

01.03 - Rivestimenti interni

Codice	Elementi Manutenibili / Interventi	Frequenza
01.03.01	Intonaco	
01.03.01.I01	Intervento: Pulizia delle superfici <i>Pulizia delle superfici mediante lavaggio ad acqua e detergenti adatti al tipo di intonaco. Rimozioni di macchie, o depositi superficiali mediante spazzolatura o mezzi meccanici.</i>	quando occorre
01.03.01.I02	Intervento: Sostituzione delle parti più soggette ad usura <i>Sostituzione delle parti più soggette ad usura o altre forme di degrado mediante l'asportazione delle aree più degradate, pulizia delle parti sottostanti mediante spazzolatura e preparazione della base di sottofondo previo lavaggio. Ripresa dell'area con materiali adeguati e/o comunque simili all'intonaco originario ponendo particolare attenzione a non alterare l'aspetto visivo cromatico delle superfici.</i>	quando occorre
01.03.02	Rivestimenti in ceramica	
01.03.02.I01	Intervento: Pulizia delle superfici <i>Pulizia e rimozione dello sporco superficiale mediante lavaggio, ed eventualmente spazzolatura, degli elementi con detergenti adatti al tipo di rivestimento.</i>	quando occorre

Codice	Elementi Manutenibili / Interventi	Frequenza
01.03.02.I02	Intervento: Pulizia e reintegro giunti <i>Pulizia dei giunti mediante spazzolatura manuale. Reintegro dei giunti degradati mediante nuova listellatura.</i>	quando occorre
01.03.02.I03	Intervento: Sostituzione degli elementi degradati <i>Sostituzione degli elementi usurati, rotti, sollevati o scollati con altri analoghi previa preparazione del sottostante piano di posa. Reintegro dei giunti degradati mediante nuova listellatura. Ripristino delle sigillature deteriorate mediante rimozione delle vecchie e sostituzione con sigillanti idonei.</i>	quando occorre

01.04 - Impianto di distribuzione acqua fredda e calda

Codice	Elementi Manutenibili / Interventi	Frequenza
01.04.01	Tubi in polietilene alta densità (PEAD)	
01.04.01.I01	Intervento: Registrazione <i>Eseguire la registrazione delle giunzioni dei tubi.</i>	ogni 6 mesi

01.05 - Impianto di smaltimento acque reflue

Codice	Elementi Manutenibili / Interventi	Frequenza
01.05.01	Tubazioni in polietilene (PE)	
01.05.01.I01	Intervento: Pulizia <i>Eseguire una pulizia dei sedimenti formati e che provocano ostruzioni diminuendo la capacità di trasporto dei fluidi.</i>	ogni 6 mesi
01.05.02	Stazioni di sollevamento	
01.05.02.I01	Intervento: Pulizia <i>Eseguire una pulizia delle stazioni di pompaggio mediante asportazione dei fanghi di deposito e lavaggio con acqua a pressione.</i>	ogni 12 mesi
01.05.02.I02	Intervento: Revisione generale pompe <i>Effettuare una disincrostazione meccanica e se necessario anche chimica biodegradabile della pompa e del girante nonché una lubrificazione dei cuscinetti. Eseguire una verifica sulle guarnizioni ed eventualmente sostituirle.</i>	ogni 12 mesi